



„Situațiile excepționale lovesc pe neașteptate și cu o inevitabilitate oarbă. Însă adevărata putere se manifestă atunci când omul continuă să acționeze și să lupte, chiar și atunci când întreaga lume din jurul său se prăbușește.”

NOTĂ INFORMATIVĂ

**cu privire la situațiile excepționale (incendii)
ce s-au produs pe parcursul lunii mai 2026**

mun. Chișinău - 2026

*În cazul utilizării informației cu privire la situațiile excepționale, este obligatorie indicarea ca sursă:
Inspectoratul General pentru Situații de Urgență al Ministerului Afacerilor Interne*



Cuprins

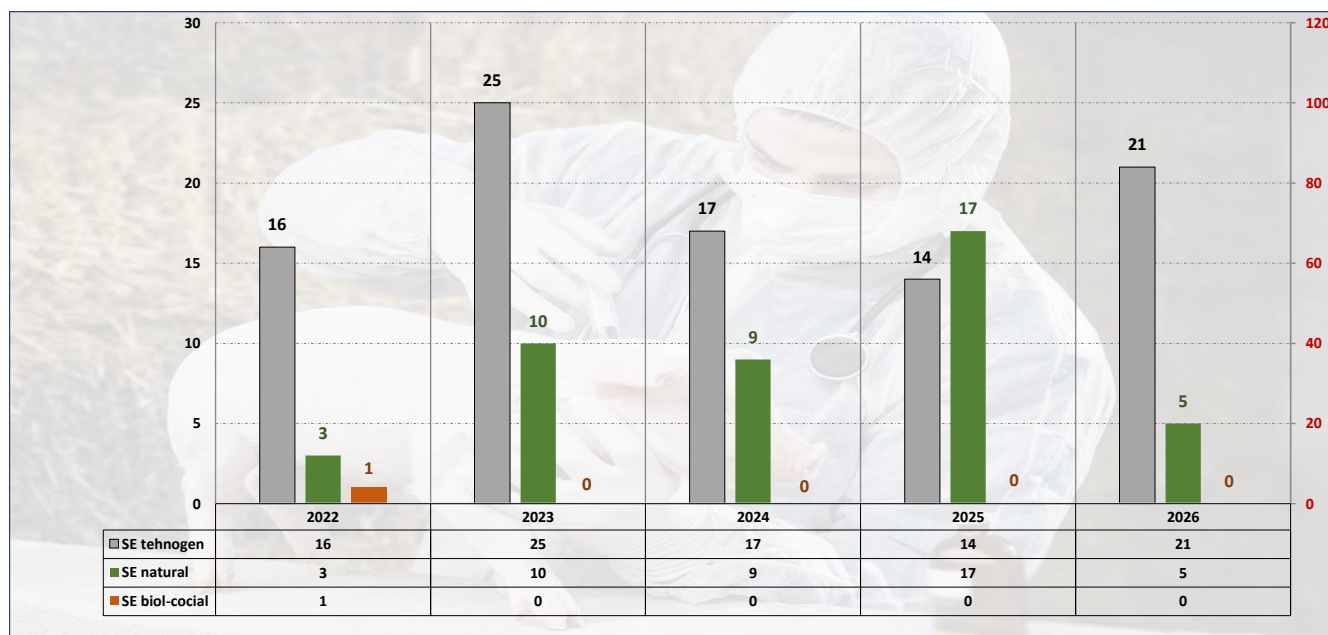
1. Situațiile excepționale	3
1.1 Situațiile excepționale înregistrate.....	3
1.2 Paguba materială înregistrată în urma situațiilor excepționale	3
1.3 Descrierea situațiilor înregistrate.....	4
Situații excepționale cu caracter tehnogen.....	4
Situații excepționale cu caracter natural	4
Situație excepțională cu caracter biologic-social.....	5
1.4 Informația analitică.....	6
2. Incendiile	7
2.1 Incendiile înregistrate	7
2.2 Distribuirea numărului de incendii pe zile în luna mai	8
2.3 Cele mai frecvente cauze ale incendiilor.....	8
2.4 Prejudiciul material înregistrat în urma incendiilor.....	9
2.5 Persoane afectate de la incendii.....	9
2.6 Persoane decedate de la incendii	10
2.7 Persoane și bunuri materiale salvate de la incendii	11
2.8 Informația analitică.....	11
2.9 Focarele de ardere, care nu au fost clasificate ca incendii	12
2.10 Incendii de proporții	13
3. Situații de urgență	15
Concluzii generale	16
Situațiile excepționale.....	16
Incendiile.....	17
În context general.....	18

1. Situațiile excepționale

1.1 Situațiile excepționale înregistrate

În luna mai a anului 2026 au fost înregistrate 26 situații excepționale, atestându-se o scădere de 16 %, comparativ cu 31 situații excepționale înregistrate în anul 2025.

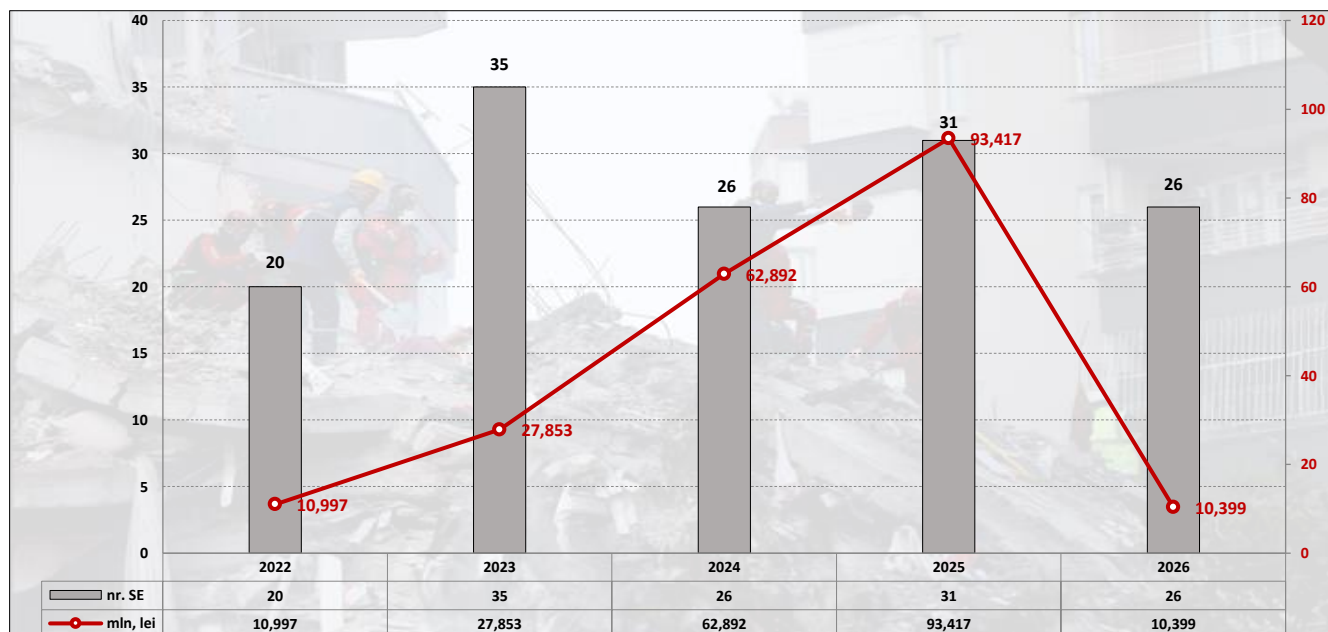
Grafic nr.1 Distribuția numărului situațiilor excepționale, luna mai, dezagregare pe clase (comparație 5 ani)



1.2 Paguba materială înregistrată în urma situațiilor excepționale

În urma situațiilor excepționale produse în perioada de raport, a fost înregistrată o paguba materială de 10 mln 398 mii 200 lei, comparativ cu 93 mln 416 mii 900 lei înregistrată în anul 2025 (scădere de 89 %).

Grafic nr.2 Distribuția pe ani a situațiilor excepționale și a pagubei materiale, luna mai (comparație 5 ani)



1.3 Descrierea situațiilor înregistrate

Din numărul total de 26 situații excepționale, în luna mai s-au înregistrat:

A. 21 Situații excepționale cu caracter tehnogen (14 SE în anul 2025), ceea ce constituie o majorare de 50% față de anul precedent, iar în urma producerii acestora nu au fost înregistrate pagube materiale.

**Depistarea munițiilor neexplodate* (21 SE) – raioanele: Rîșcani (3), Ungheni (3), Ștefan Vodă (2), Criuleni (2), Hîncești (2), Orhei (2), Anenii Noi (1), Fălești (1), Taraclia (1), Ialoveni (1), Cimișlia (1), Nisporeni (1), Rezina (1).


Expresia „*Muniții rămase neexplodate*” definește toate categoriile de muniții utilizate în scop militar, trecute prin gura de foc, lansate sau inițiate, care nu au avut efect final prin nefuncționare sau cele neutilizate și care nu au fost distruse, descoperite în alte locuri, decât cele permise.



Munițiile rămase neexplodate reprezintă o problemă gravă de securitate în multe regiuni ale lumii, în special în zonele afectate de conflicte armate. Aceste obiecte explozive, care nu au detonat în momentul utilizării lor, rămân active și pot provoca daune semnificative chiar și la mulți ani după încheierea războiului. Ele constituie un pericol constant pentru populație, în special pentru copii, care le pot confunda cu obiecte inofensive.

B. 5 Situații excepționale cu caracter natural (17 SE în anul 2025), ceea ce constituie o micșorare de 71% față de anul precedent. În urma acestor situații excepționale a fost înregistrată o pagubă materială de 10 mln 398 mii 200 lei, comparativ 93 mln 416 mii 900 lei înregistrată în anul 2025.

**Ploi torențiale* (3 SE) s-au înregistrat în raionul Ialoveni (2 SE) și Telenești (1 SE) în urma cărora a fost înregistrată o pagubă materială de 7 mln 398 mii 200 lei.



**Ploi torențiale cu vînt puternic* (1 SE) ce s-a înregistrat în raionul Orhei în urma cărora a fost înregistrată o pagubă materială de 2 mln 762 mii 700 lei.



**Ploi torențiale cu grindină și vînt puternic* (1 SE) ce s-a înregistrat în raionul Orhei în urma cărora a fost înregistrată o pagubă materială de 608 mii 200 lei.



C. 0 Situație excepțională cu caracter biologic-social (0 SE în anul 2025).

1.4 Informația analitică

Informația analitică despre situațiile excepționale produse în luna mai, perioada 2011-2025 (15 ani), în raport cu situațiile excepționale înregistrate în luna mai a anului 2026.

Tabelul nr.1 Luna Mai, informație analitică (15 ani + anul 2026)

Situații Excepționale înregistrate (SE)	SE^1 15 ani (mai) $SE^1 = \sum SE^{2011-2025}$	SE^2 mediu (mai) $SE^2 = \frac{SE^1}{15}$	SE^3 mai 2026	
			SE^3	tendință
Total SE	743	46,43	26	↘
SE Tehnogen	329	21,93	21	↘
SE Natural	384	25,6	5	↘
SE Biologico-social	4	1	0	↘
Persoane decedate	4	1	0	↘
Persoane traumatate	80	5	0	↘
Paguba, mln lei	1367,9	91,19	10,39	↘

Legenda:

↘	- indicator care demonstrează o descreștere a cantității de numărul SE, pagubei materiale, etc. în raport cu coeficientul mediu calculat pentru un anumit număr de ani (perioada 15 ani: 2011-2025).
↗	- indicator care demonstrează o creștere a cantității de numărul SE, pagubei materiale, etc. în raport cu coeficientul mediu calculat pentru un anumit număr de ani (perioada 15 ani: 2011-2025).

Din analiza tabelului de mai sus, putem remarca următoarele aspecte:

În luna Mai 2026, toți indicatori menționați în tabel au atestat o scădere.

➤ Numărul situațiilor excepționale cu caracter tehnogen au scăzut ↘ pe parcursul luni Mai anul 2026, comparativ cu media lunii mai a ultimilor 15 ani, dar continuă să aibă un nivel sporit datorita munițiilor neexplodate, care sunt depistate mai des în sezonul lucrărilor agricole;

➤ Situațiile excepționale cu caracter natural în luna mai 2026 au înregistrat o scădere ↘ semnificativă, comparativ cu media lunii mai a ultimilor 15 ani, acest fapt datorându-se scăderii manifestării fenomenelor naturale periculoase ce s-au produs în anul 2026.

➤ Situațiile excepționale cu caracter biologico-social în luna mai 2026 nu s-au înregistrat, astfel atestându-se o scădere ↘ semnificativă a acestui indicator, comparativ cu media lunii mai a ultimilor 15 ani.

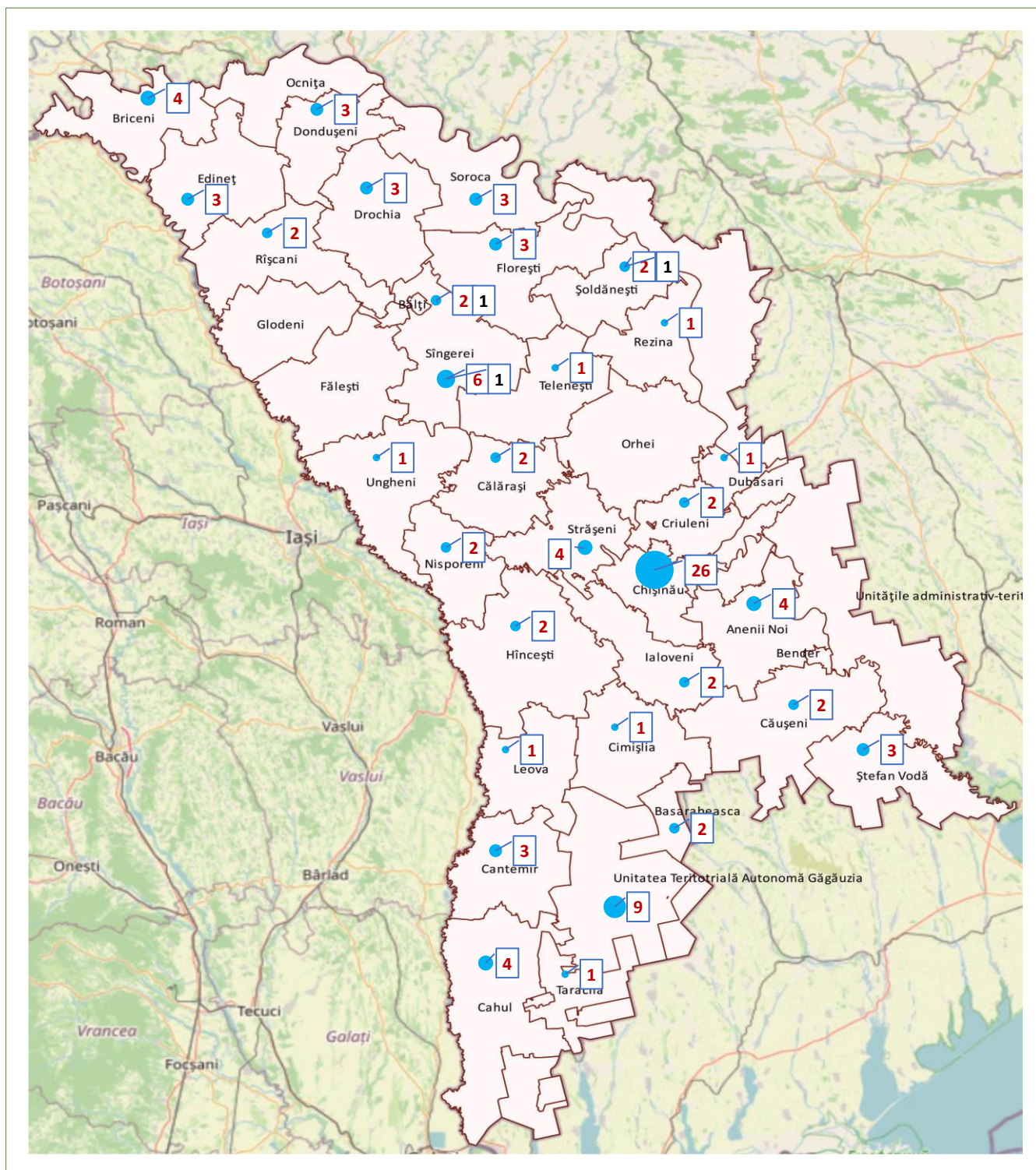
➤ Indicatorii pagubei materiale a atestat o scădere semnificativă față de perioada ultimilor 15 ani, deoarece în luna mai a anului 2026, s-au înregistrat doar 5 SE, care au provocat pagube materiale.

➤ În luna mai nu a fost înregistrată nici o persoană decedată, ceea ce atestă o scădere semnificativă față de perioada ultimilor 15 ani.

2. Incendiile

2.1 Incendiile înregistrate

În luna mai a anului 2026 au fost înregistrate 105 incendii.



LEGENDĂ:

0

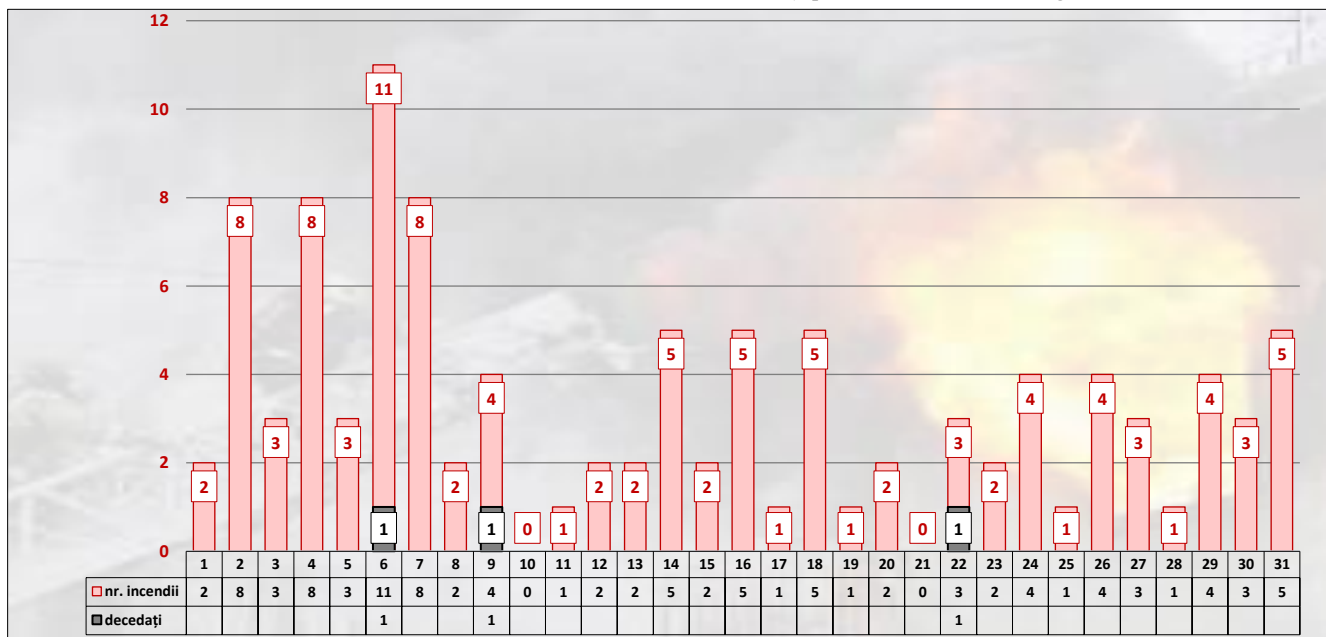
– numărul de incendii

0

– cadavre depistate în urma incendiilor

2.2 Distribuția numărului de incendii pe zile în luna mai

Grafic nr.3 Incendiile și persoanele decedate înregistrate zilnic, luna mai 2026

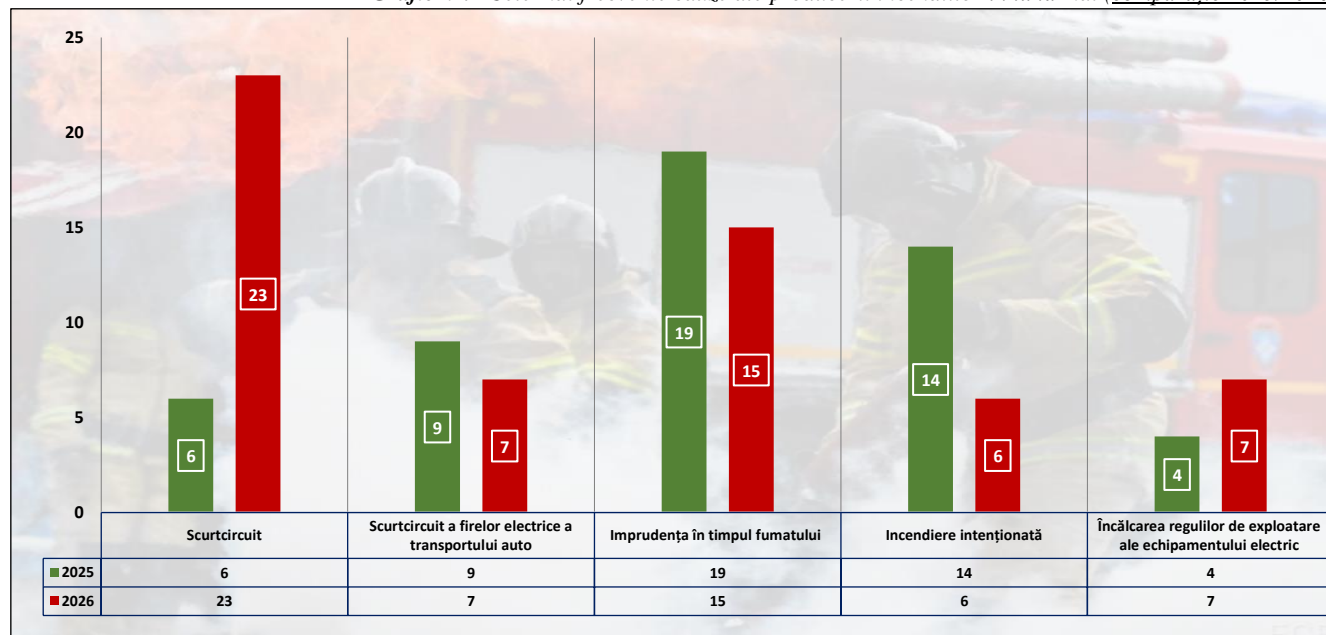


2.3 Cele mai frecvente cauze ale incendiilor

În conformitate cu baza de date statistică a Inspectoratului, cele mai frecvente cauze ale incendiilor în luna mai a anului 2026 sunt:

- ✓ *Scurtcircuit* – 23 incendii;
- ✓ *Imprudența în timpul fumatului* – 15;
- ✓ *Încălcarea regulilor de exploatare ale echipamentului electric* – 7;
- ✓ *Scurt circuit a firelor electrice a transportului auto* – 7;
- ✓ *Incendiere intenționată* – 6.

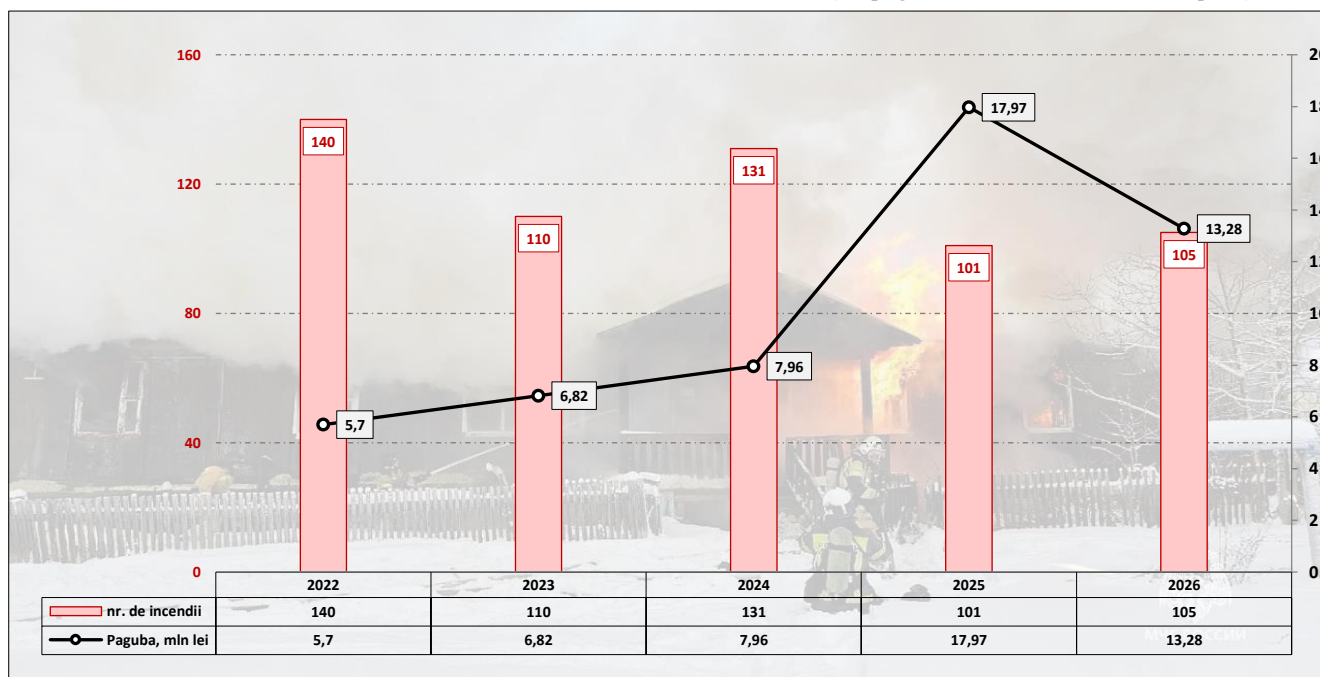
Grafic nr.4 Cele mai frecvente cauze ale producerii incendiilor în luna mai (comparație 2025/2026)



2.4 Prejudiciul material înregistrat în urma incendiilor

Prejudiciul material înregistrat în urma producerii incendiilor în luna mai 2026 este în sumă de 13 mln 275 mii 700 lei.

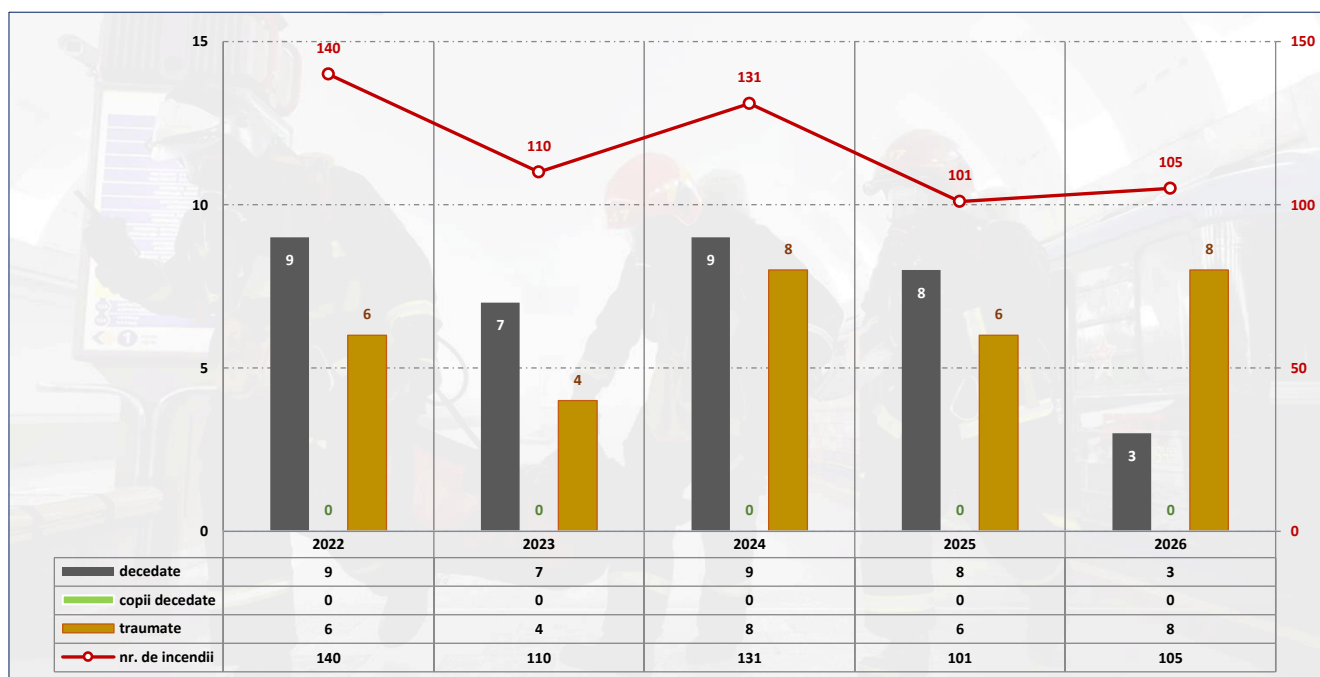
Grafic nr.5 Distribuirea numărului de incendii și a pagubei materiale, luna mai (comparație 5 ani)



2.5 Persoane afectate de la incendii

În perioada de raport, în incendii au decedat 3 persoane de sex masculin și au fost traumatizate 8 persoane.

Grafic nr.6 Persoane decedate (inclusiv copii) și persoane traumatizate în luna mai (comparație 5 ani)



2.6 Persoane decedate de la incendii

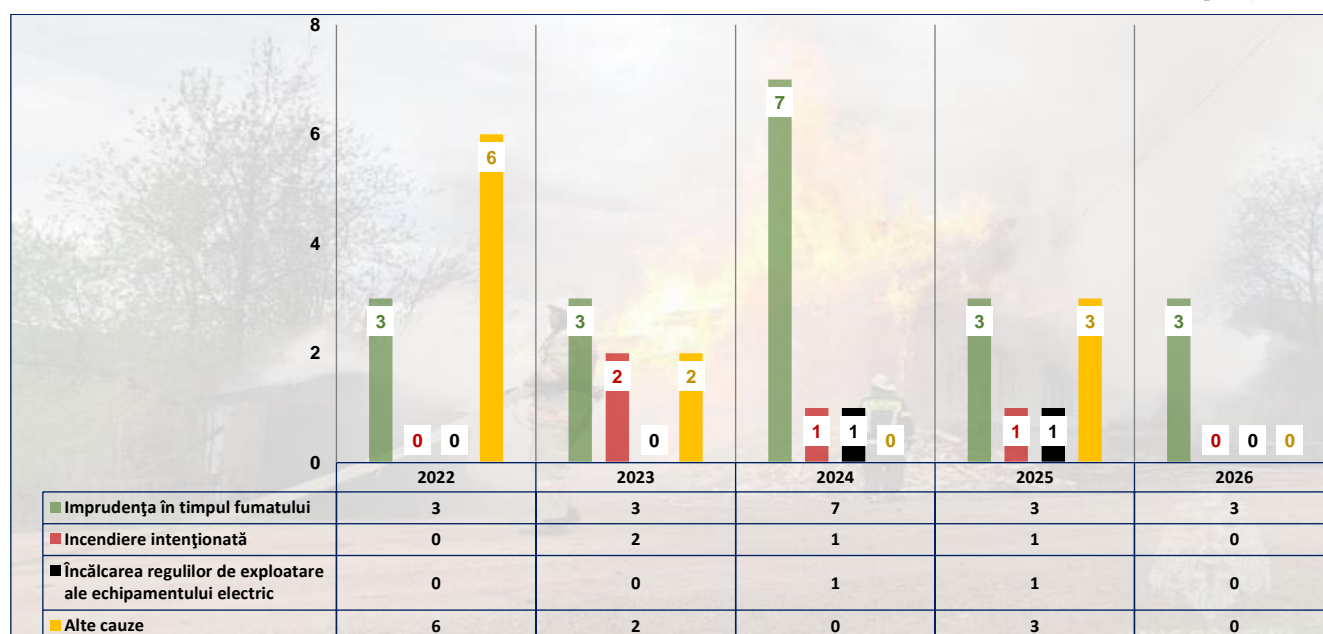
Distribuirea incendiilor pe raioane, în urma cărora au fost depistate cadavre în luna mai a anului 2026

INDICIJI STATISTICI
despre numărul de incendii (cu depistarea cadavrelor) ce s-au produs
în Republica Moldova pe parcursul 01.05.2026 - 31.05.2026
(descriere pe raioane)

nr.	Raionul	Total incendii	Total decedați (persoane)	Persoane de vârstă înaintată (>60 ani)			Persoane de vârstă 18-60 ani			Copii 0+17 ani			Din numărul total Persoane cu nevoi speciale		
				sex-F	sex-M	Total	sex-F	sex-M	Total	sex-F	sex-M	Total	sex-F	sex-M	Total
1	mun.Bălți	1	1		1	1								1	1
2	Sîngerei	1	1		1	1									
3	Șoldănești	1	1		1	1								1	1
TOTAL:		incendii: 3	decedați: 3	0	3	3	0	0	0	0	0	0	0	2	2
INFORMAȚIA SUMARĂ:															
Total incendii (cu depistarea cadavrelor): 3 incendii															
Total decedați inregistrați: 3 decedați 100% - total															
sex-feminin: 0 0%															
sex-masculin: 3 100,0%															
inclusiv copii: 0 0%															
Dintre care:															
Persoane de vârstă înaintată (>60 ani): 3 decedați 100,0%															
sex-feminin: 0 0%															
sex-masculin: 3 100,0%															
Persoane de vârstă (18-60 ani): 0 decedați 0%															
sex-feminin: 0 0%															
sex-masculin: 0 0%															
Copii: 0 decedați 0%															
Copil sugar (0-2 ani): 0 sex-fem: 0 sex-masc: 0 0%															
Copil de vârstă preșcolară (3-6 ani): 0 sex-fem: 0 sex-masc: 0 0%															
Copil de vârstă școlară (7-17 ani): 0 sex-fem: 0 sex-masc: 0 0%															
Din numărul total al decedaților:															
Persoane cu nevoi speciale: 2 decedați 66,7%															
sex-feminin: 0 0%															
sex-masculin: 2 66,7%															

În luna mai 2026, cele mai frecvente cauzele ale incendiilor în urma cărora au fost depistate cadavre sunt: *Imprudența în timpul fumatului* – 3 incendii cu depistarea a 3 persoane decedate.

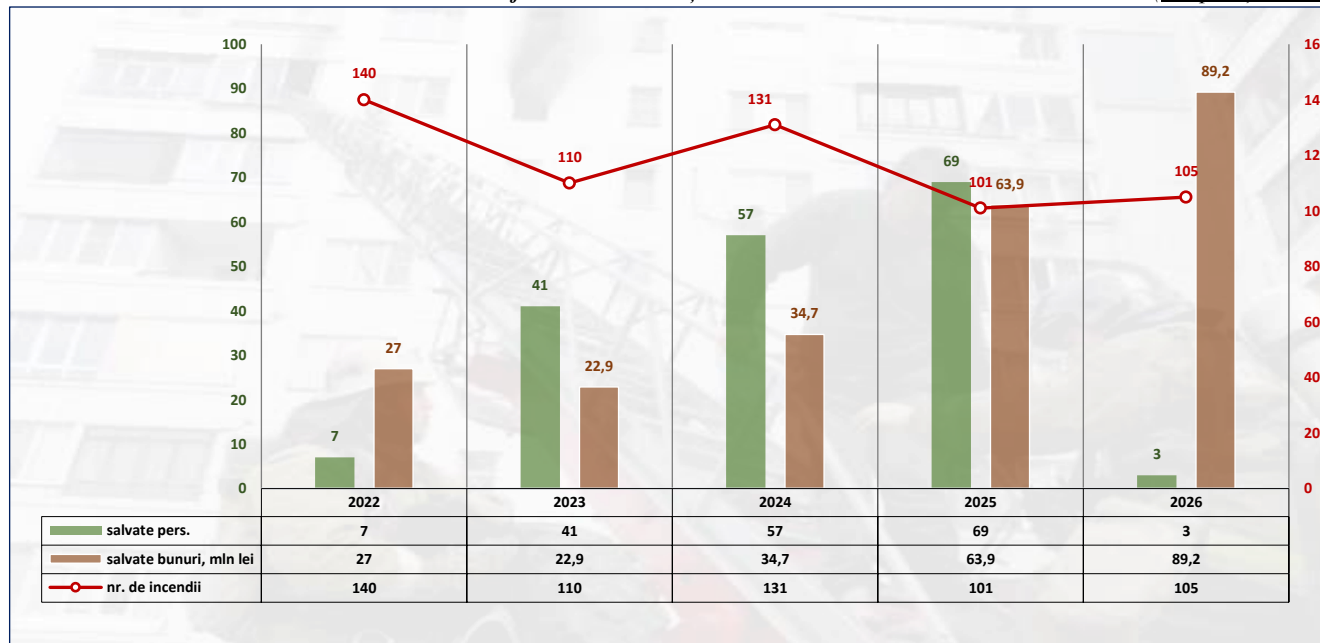
Grafic nr.7 Cele mai frecvente cauzele ale incendiilor, cadavre, luna mai (comparație 5 ani)



2.7 Persoane și bunuri materiale salvate de la incendii

În perioada de raport (luna mai a anului 2026), au fost salvate 3 persoane și bunuri materiale în sumă de 89 mln 154 mii 500 lei.

Grafic nr.8 Persoane și suma bunurilor materiale salvate în luna mai (comparație 5 ani)



2.8 Informația analitică

Informația analitică despre incendiile produse în luna mai, perioada 2011-2025 (15 ani), în raport cu incendiile înregistrate în luna mai a anului 2026.

Tabelul nr.2 Luna mai, informația analitică (15 ani + anul 2026)







Incendii înregistrate (In)	In^1 (mai) $In^1 = \sum In^{2011-2025}$	In^2 mediu (mai) $In^2 = \frac{In^1}{15}$	In^3 mai 2026	
			In^3	tendință
Total incendii	1809	121	105	↘
Paguba, mln lei	88,5	5,9	13,3	↗
Persoane decedate, pers.	87	6	3	↘
Copii decedate, pers.	0	0	0	=
Persoane traumatate, pers.	61	4	8	↗
Bunuri materiale salvate, mln lei.	368,9	24,6	89,2	↗
Persoane salvate, pers.	675	45	3	↘

Legenda:

	- indicator care demonstrează o descreștere a cantității de numărul SE (incendii), pagubei materiale, etc. în raport cu coeficientul mediu calculat pentru un anumit număr de ani (perioada 15 ani: 2011-2025).
	- indicator care demonstrează o creștere a cantității de numărul SE (incendii), pagubei materiale, etc. în raport cu coeficientul mediu calculat pentru un anumit număr de ani (perioada 15 ani: 2011-2025).
	- indicator care demonstrează o creștere a cantității a persoanelor (bunurilor materiale) salvate la incendii în raport cu coeficientul mediu calculat pentru un anumit număr de ani (perioada 15 ani: 2011-2025).
	- indicator care demonstrează o descreștere a cantității a persoanelor (bunurilor materiale) salvate la incendii în raport cu coeficientul mediu calculat pentru un anumit număr de ani (perioada 15 ani: 2011-2025).



Din observațiile Tabelului nr.2 putem deduce următoarele aspecte:

- Numărul total al incendiilor înregistrate în luna mai 2026 a constituit 105 cazuri, înregistrând o descreștere , comparativ cu media multianuală a perioadei 2011–2025, care constituie 121 incendii. Indicatorul relevă o reducere a numărului situațiilor de incendiu în perioada analizată.
- Valoarea pagubelor materiale produse în urma incendiilor a constituit 13,3 mln lei, înregistrând o creștere , comparativ cu media multianuală de 5,9 mln lei, fapt ce indică majorarea impactului material generat de incendii.
- Numărul persoanelor decedate în urma incendiilor a constituit 3 persoane, înregistrând o descreștere , comparativ cu media multianuală de 6 persoane, ceea ce reflectă diminuarea consecințelor fatale produse de incendii.
- Numărul copiilor decedați în urma incendiilor a constituit 0 cazuri, indicator care se menține la nivelul mediei multianuale (=).
- Numărul persoanelor traumatizate în urma incendiilor a constituit 8 persoane, înregistrând o creștere , comparativ cu media multianuală de 4 persoane, ceea ce denotă majorarea cazurilor de traumatizare a persoanelor în incendii.
- Valoarea bunurilor materiale salvate în urma intervențiilor a constituit 89,2 mln lei, depășind  media multianuală de 24,6 mln lei, fapt ce reflectă eficiența măsurilor de intervenție și capacitatea operațională a subdiviziunilor de salvatori și pompieri.
- Numărul persoanelor salvate a constituit 3 persoane, înregistrând o descreștere  comparativ cu media multianuală de 45 persoane, ceea ce poate fi explicat prin reducerea numărului situațiilor care au necesitat intervenții de salvare directă a persoanelor din incendii.

2.9 Focarele de ardere, care nu au fost clasificate ca incendii

În conformitate cu baza de date a Inspectoratului în luna mai a anului 2026 au fost înregistrate 46 intervenții la stingerea focarelor de ardere, și anume:

nr.	Raion	Total intervenții	Nu au fost luate la evidență statistică ca incendiu în conformitate cu Ordin SPCSE nr.139/2012, pct.:												
			a	b	c	d	e	f	g	h	i	i.1	i.2	i.3	
1	mun.Chișinău sect.Centru	2						1							1
2	mun.Chișinău sect.Rișcani	2						2							
3	mun.Chișinău sect.Botanica	3			1			2							
4	mun.Chișinău sect.Ciocana	1						1							
5	mun.Bălți	1													1
6	Anenii Noi	1													1
7	Briceni	3						1							2
8	Dubăsari	3	1			1		1							
9	Edineț	4				3									1
10	Cahul	1										1			
11	Călărași	2			2										
12	Hîncești	1													1
13	Sîngerei	1				1									
14	Leova	2						2							
15	Ocnîța	2		1											1
16	Soroca	2			1										1
17	Strășeni	3			1	1									1
18	Ungheni	2													2
19	Fălești	2													2
20	Florești	3						1							2
21	Cimișlia	2						1				1			
22	Ialoveni	1													1
23	Taraclia	1													1
24	Șoldănești	1													1
Total intervenții:		46	1	1	5	6		12				2			19

Legenda:

- a) situațiile excepționale (incendii) care s-au produs la obiectivele, proprietate a organizațiilor internaționale, persoanelor fizice și juridice străine, indiferent de consecințele survenite, cu excepția cazurilor în care acestea au cauzat pagube materiale persoanelor fizice și/sau juridice ale Republicii Moldova sau au condus la alte consecințe;
- b) cazurile de ardere, condiționate de specificul proceselor tehnologice prevăzute de regimul tehnologic sau de altă documentație tehnică, sau de condițiile de funcționare a instalațiilor și utilajelor de producție;
- c) cazurile de ardere, rezultate de prelucrarea obiectelor cu foc, căldură sau alte acțiuni termice, în scopul prelucrării sau schimbării caracteristicilor calitative ale acestora (uscarea, fierbere, călcare, coacere, prăjire, topire etc.), la fel și situațiile de avarie la uzinele de sticlă, conducte de gaz, care nu au provocat pierderi materiale;
- d) cazurile de inundare cu fum la defectarea sobelor și canalelor de evacuare a fumului, utilajelor electrocasnice și prepararea bucatelor fără ardere ulterioară;
- e) cazurile de explozii, izbucniri și descărcări electro-statistice fără ardere ulterioară;
- f) cazurile de scurtcircuit la rețelele electrice, la instalațiile electrice, aparatele electrice industriale și de uz casnic, transportul auto fără ardere ulterioară;
- g) incendiile la transportul aerian, feroviar și fluvial care au parvenit în urma catastrofelor aviatice, feroviare și fluviale, situațiile de forță majoră (atacuri teroriste, operațiuni militare, operațiuni speciale ale organelor de drept, cutremuri, etc.);
- h) cazurile de ardere a transportului auto, care a parvenit în urma accidentului rutier,
- i) atentatele la sinucidere sau sinuciderea prin incendiere, care nu au condus la moartea sau traumatizarea altor persoane, distrugerea sau deteriorarea bunurilor materiale;
- î.1) cazurile de ardere ierbii uscate, reziduurilor de recoltă, miriștii dacă aceasta nu a dus la distrugerea altor bunuri materiale, precum și plantațiilor forestiere și pomicole;
- î.2) pufului de plop, dacă aceasta nu a dus la distrugerea altor bunuri materiale;
- î.3) arderea gunoiului la gunoiște, terenurile virane, marginea de drumuri, curților aferente a caselor de locuit, terenuri de containere (în containere, urne) pentru colectarea acestuia.

2.10 Incendii de proporții

La data de 31 mai a izbucnit un incendiu de proporții la un depozit amplasat pe str. Lunca Bîcului nr. 41 din municipiul Chișinău.

Incendiul s-a produs într-un depozit în interiorul căruia se aflau utilaje tehnice, anvelope și cantități semnificative de ulei, fapt ce a contribuit la dezvoltarea rapidă și intensă a arderii. Primele echipe de intervenție ajunse la fața locului au stabilit că incendiul se manifesta violent, cu degajări masive de fum dens și flacără deschisă, existând un risc major de propagare către construcțiile și obiectivele economice din imediata apropiere.



Având în vedere suprafața extinsă afectată de incendiu, caracterul combustibil al materialelor depozitate și pericolul iminent de extindere, prin intermediul dispeceratului Centru au fost solicitate forțe și mijloace suplimentare de intervenție. A fost instituit nivelul de urgență nr. III și creat Statul Major Operativ al IGSU pentru coordonarea și dirijarea acțiunilor de intervenție.

Conform prevederilor „Planului național privind antrenarea forțelor și mijloacelor la lichidarea consecințelor situațiilor de urgență și excepționale”, la misiunea de stingere au fost antrenate subdiviziuni din cadrul detașamentelor salvatori și pompieri Centru, Botanica, Buiucani, Rîșcani și Ciocana, precum și efective ale Centrului Republican de Instruire și Centrului Republican de Intervenție Operativă.

În total, la intervenție au participat 90 de angajați ai IGSU cu 12 autospeciale de intervenție și 18 automobile auxiliare. Totodată, pentru asigurarea măsurilor de securitate și suport operațional au fost implicate forțe și mijloace ale Inspectoratului General al Poliției, Inspectoratului General de Carabinieri, Serviciului de Asistență Medicală Urgentă, ÎCS „Chișinău-Gaz” și ÎCS „Premier Energy”, fiind antrenate suplimentar 16 persoane și 7 unități de tehnică.



Datorită intervenției operative și coordonate a forțelor antrenate, incendiul a fost localizat, fiind prevenită propagarea flăcărilor către alte construcții și obiective industriale din zonă.



3. Situații de urgență

Intervențiile subdiviziunilor IGSU pe parcursul lunii mai 2026 în urma cărora au fost salvate persoane sau depistate cadavre

Pe parcursul lunii mai a anului 2026, conform datelor sintezelor operative recepționate prin CODR (Centrul Operativ de Dispecerat Republican), au fost înregistrate 23 situații de urgență (34 SU în anul 2025), în urma cărora au fost identificați 28 sinistrați (36 în anul 2025), dintre care:

INFORMAȚIE STATISTICĂ COMPARATIVĂ
despre numărul situațiilor de urgență cu impact asupra populației,
înregistrate în republică, în perioada 01.05 - 21.05, anii 2025-2026

nr.	Situația de urgență	2026						2025						Δ (2026+2025)							
		Total		Decedați		Vătamați		Total		Decedați		Vătamați		SU, numărul %	sinistrați, pers. %						
		SU, număr	sinistrați, pers.	pers.	inclusiv copii	pers.	inclusiv copii	SU, numărul	sinistrați, pers.	pers.	inclusiv copii	pers.	inclusiv copii								
1	Deblocări de ușă (apartamente, case, lift) cu depistarea/salvarea persoanei	19	19	19			14	15	14		1		36	27							
2	Intoxicare cu monoxid de carbon (cazane, sobe, etc., cu combustibil solid)						1	2			2		-100	-100							
3	Intoxicare cu monoxid de carbon de la aparatele de încălzire cu gaze naturale						1	3			3	1	-100	-100							
4	Intoxicare cu gaz natural în urma scurgerii de la cazanul de încălzit, coloana de gaz, etc.	1	1	1									-100	-100							
5	Deflagrația gazului acumulat în urma scurgerii de gaze naturale	1	1			1							-100	-100							
6	Extragerea din fântâni	1	1	1			1	1			1										
7	Înec	8	8	8	1		5	6	6	3			60	33							
8	Accident rutier cu descarcerare	2	3	3	1		1	1	1				100	200							
9	Alte situații de urgență, dintre care:	2	3	3									-100	-100							
	Extragerea cadavrului dintr-un obiect subacvatic	1	2	2									-100	-100							
	Coborârea cadavrului de la înălțime	1	1	1									-100	-100							
Total SU:		34					23						48								
Persoane sinistrate:		36	inclusiv copii	35	inclusiv copii	1	inclusiv copii	28	inclusiv copii	21	inclusiv copii	7	inclusiv copii	29	inclusiv copii						
		f	m	f	m	f	m	f	m	f	m	f	m	f	m						
		17	19	2	17	18	2	1		13	15	4	9	12	3	4	3	1	31	27	-50



Concluzii generale

A. Situațiile excepționale

I. Indiferent de tipul, intensitatea sau frecvența de manifestare, situațiile excepționale reprezintă un factor constant de risc pentru populație, mediul înconjurător și infrastructură, ceea ce impune o abordare sistemică și continuă din partea autorităților.

Nota realizată pentru perioada luni mai a anului 2026, comparativ cu datele înregistrate în lunile mai a ultimilor 15 ani, evidențiază o tendință pozitivă de diminuare a numărului de situații excepționale, precum și a impactului acestora, reflectată prin lipsa cazurilor cu consecințe materiale mari și pierderi umane.

Această evoluție favorabilă, poate fi asociată cu eficiența măsurilor de prevenire, monitorizare și intervenție implementate, precum și cu îmbunătățirea capacității instituționale de răspuns. Cu toate acestea, caracterul imprevizibil al situațiilor excepționale necesită menținerea unui nivel ridicat de vigilență și pregătire, precum și adaptarea continuă a strategiilor de gestionare a riscurilor.

II. Numărul situațiilor excepționale cu caracter tehnogen variază de la an la an, dar cele mai multe revin munițiilor neexplodate, depistarea acestora punând în pericol nu doar siguranța oamenilor, ci și dezvoltarea economică a regiunilor contaminate. Terenurile agricole, infrastructura și proiectele de construcție sunt adesea limitate sau chiar blocate din cauza riscului de explozie. În consecință, comunitățile locale se confruntă cu dificultăți majore în reluarea vieții normale și în asigurarea unui trai stabil.

Pentru a combate această problemă, sunt necesare eforturi coordonate la nivel național și internațional. Activitățile de deminare, educația populației privind riscurile și marcarea zonelor periculoase sunt esențiale pentru prevenirea accidentelor. În plus, cooperarea între autorități, organizații internaționale și societatea civilă joacă un rol crucial în reducerea impactului acestor muniții și în crearea unui mediu mai sigur pentru toți.

III. Situațiile excepționale cu caracter natural reprezintă evenimente periculoase, generate de fenomene naturale, care au un impact semnificativ asupra vieții oamenilor, mediului economiei și infrastructurii. De cele mai multe ori, astfel de situații apar brusc și necesită reacții rapide din partea autorităților și a populației. Asemenea situații, au avut loc în luna Mai, în urma ploilor puternice însoțite de vânt și pe alocuri și cu grindină mare, care au afectat mai multe localități din mai multe raioane.

Impactul situațiilor excepționale naturale poate fi devastator, provocând pierderi de vieți omenești, distrugerea locuințelor și a infrastructurii, precum și perturbarea activităților economice. Vulnerabilitatea comunităților depinde de nivelul de pregătire, de infrastructura existentă și de capacitatea de intervenție în asemenea situații.

Pentru a interveni rapid și eficient în urma situațiilor excepționale cu caracter natural, este esențial de implementat măsuri de prevenire și gestionare eficiente. Acestea includ monitorizarea fenomenelor naturale, elaborarea planurilor de intervenție, informarea și instruirea populației, precum și dezvoltarea unor sisteme de avertizare timpurie.



Cooperarea între instituțiile statului, organizațiile internaționale și comunitățile locale contribuie la creșterea rezilienței și la protejarea vieților și bunurilor.

IV. Situațiile excepționale cu caracter biologic-social reprezintă evenimente generate de factori biologici, care afectează în mod direct sau indirect sănătatea populației, animalele domestice și stabilitatea socială. Acestea includ epidemii, pandemii, focare de boli infecțioase, precum și alte situații care pot provoca răspândirea rapidă a agenților patogeni. Astfel de evenimente necesită intervenții urgente și coordonate din partea autorităților pentru a limita impactul asupra societății.

Impactul acestor situații poate fi semnificativ și foarte grav, determinând creșterea numărului de îmbolnăviri, suprasolicitarea sistemului de sănătate și perturbarea activităților economice și sociale.

Gestionarea situațiilor excepționale cu caracter biologic-social presupune implementarea unor măsuri complexe, precum supravegherea epidemiologică, vaccinarea, carantina și tratamentul adecvat al persoanelor afectate, sau lichidarea animalelor afectate.

Totodată, cooperarea între autoritățile naționale, organizațiile internaționale și comunitățile locale este importantă pentru reducerea riscurilor și creșterea capacității de răspuns. Educația pentru sănătate și promovarea unor comportamente responsabile contribuie la prevenirea și limitarea efectelor acestor situații.

B. Incendiile

Analiza indicatorilor statistici relevă faptul că, în perioada de raport, au fost înregistrate 105 incendii, indicator aflat în descreștere comparativ cu media multianuală a ultimilor 15 ani, care constituie 121 cazuri. Totodată, se constată diminuarea numărului persoanelor decedate în incendii, fiind înregistrate 3 decese, comparativ cu media multianuală de 6 persoane.

Cu toate acestea, valoarea pagubelor materiale produse în urma incendiilor a constituit 13,3 mln lei, depășind semnificativ media multianuală, ceea ce denotă impactul economic major al incendiilor produse în perioada analizată. De asemenea, se atestă creșterea numărului persoanelor traumatizate, fiind înregistrate 8 cazuri, comparativ cu media de 4 persoane.

Analiza cauzelor producerii incendiilor relevă faptul că cele mai frecvente surse de izbucnire a incendiilor au fost scurtcircuitul, imprudența în timpul fumatului, imprudența cu focul și încălcarea regulilor de exploatare a echipamentului electric. Totodată, toate cazurile de deces înregistrate au avut drept cauză imprudența în timpul fumatului, fapt ce evidențiază necesitatea intensificării măsurilor de prevenire și informare a populației privind respectarea regulilor de securitate antiincendiară.

În același timp, intervențiile operative ale subdiviziunilor Inspectoratului General pentru Situații de Urgență au contribuit la limitarea consecințelor incendiilor și la salvarea bunurilor materiale în valoare de 89,2 mln lei, indicator care depășește semnificativ media multianuală și reflectă eficiența capacităților de răspuns și intervenție ale instituției.



În pofida descreșterii numărului total de incendii și a reducerii numărului persoanelor decedate, caracterul imprevizibil al incendiilor și impactul material considerabil al acestora impun consolidarea continuă a măsurilor de prevenire, informare și intervenție operativă. Activitatea Inspectoratului General pentru Situații de Urgență rămâne esențială pentru protejarea vieților omenești, bunurilor materiale și diminuarea riscurilor asociate situațiilor de incendiu.

C. În context general

- se impune consolidarea mecanismelor de prevenire, prin evaluarea periodică a riscurilor, dezvoltarea sistemelor de avertizare timpurie și intensificarea activităților de informare și educare a populației;

- aplicarea consecventă și coordonată a măsurilor menționate, va contribui la reducerea impactului situațiilor excepționale și la creșterea gradului de reziliență a societății;

- informarea și educarea populației privind regulile de apărare împotriva incendiilor;
- verificarea și monitorizarea exploatării sobelor și instalațiilor electrice;
- consolidarea cooperării cu autoritățile administrației publice locale;
- desfășurarea măsurilor preventive în sectorul locativ și în zonele cu risc sporit;
- dezvoltarea continuă a capacităților de intervenție și răspuns operativ.

În acest sens, activitatea Inspectoratului General pentru Situații de Urgență rămâne un pilon fundamental în protejarea vieților omenești, bunurilor materiale și mediului, având un rol esențial în gestionarea eficientă a situațiilor excepționale.

Atenție!

Informația reflectată mai sus este o analiză a situațiilor excepționale, incendii și situațiilor de urgență, cât și a pagubelor materiale asociate acestora în perioadele respective și sunt susceptibile de actualizări ulterioare în funcție de evoluția situațiilor de interes în Republica Moldova.