



# ANALIZA

# INCENDIILOR

**numărul decedaților, suma pagubei materiale și  
a bunurilor materiale salvate în urma acestora**

**perioada anilor 2010 – 2025**

**Elaborat:**

**Alexandru CALENCIUC**

**Specialist superior al SAES al IGSU  
locotenent colonel al serviciului intern**

**mun. Chișinău - 2026**

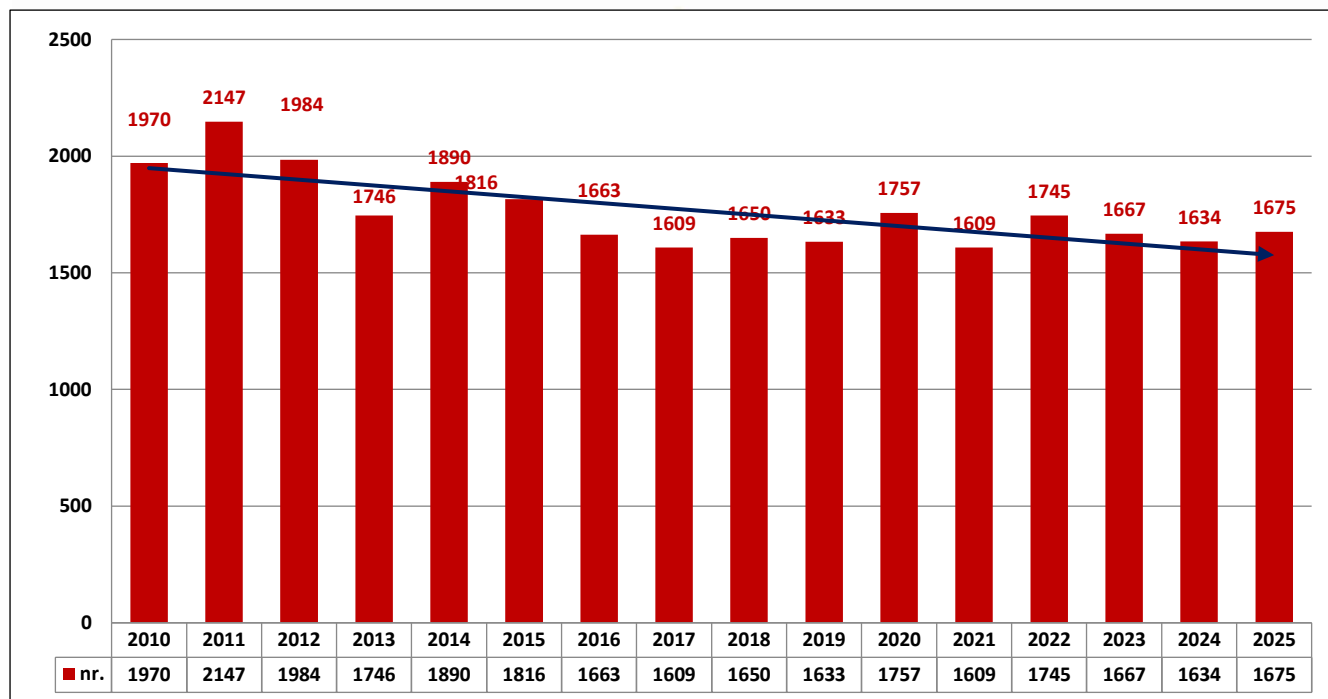
*În cazul utilizării informației cu privire la situațiile excepționale, este obligatorie indicarea ca sursă:  
Inspectoratul General pentru Situații de Urgență al Ministerului Afacerilor Interne*



## INCENDII

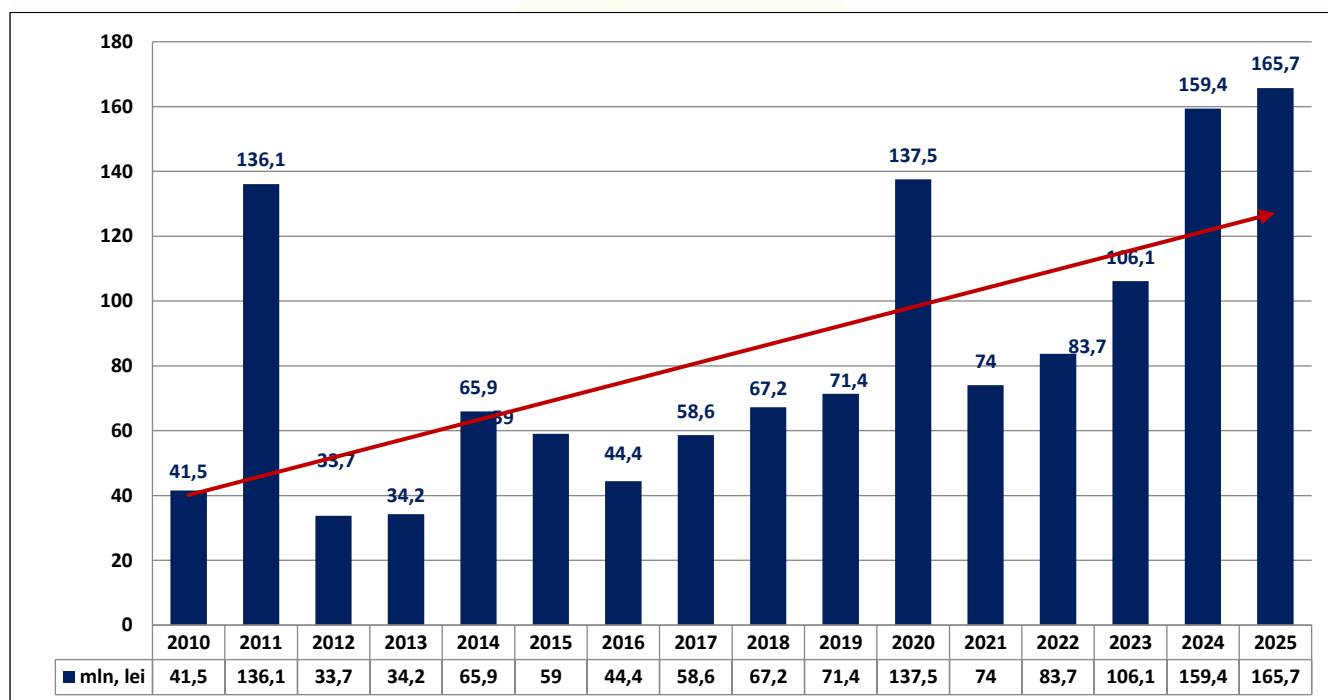
În perioada anilor 2010 – 2025, în Republica Moldova au fost înregistrate 28195 incendii.

Grafic nr.1 Distribuirea numărului incendiilor (comparație pe ani)



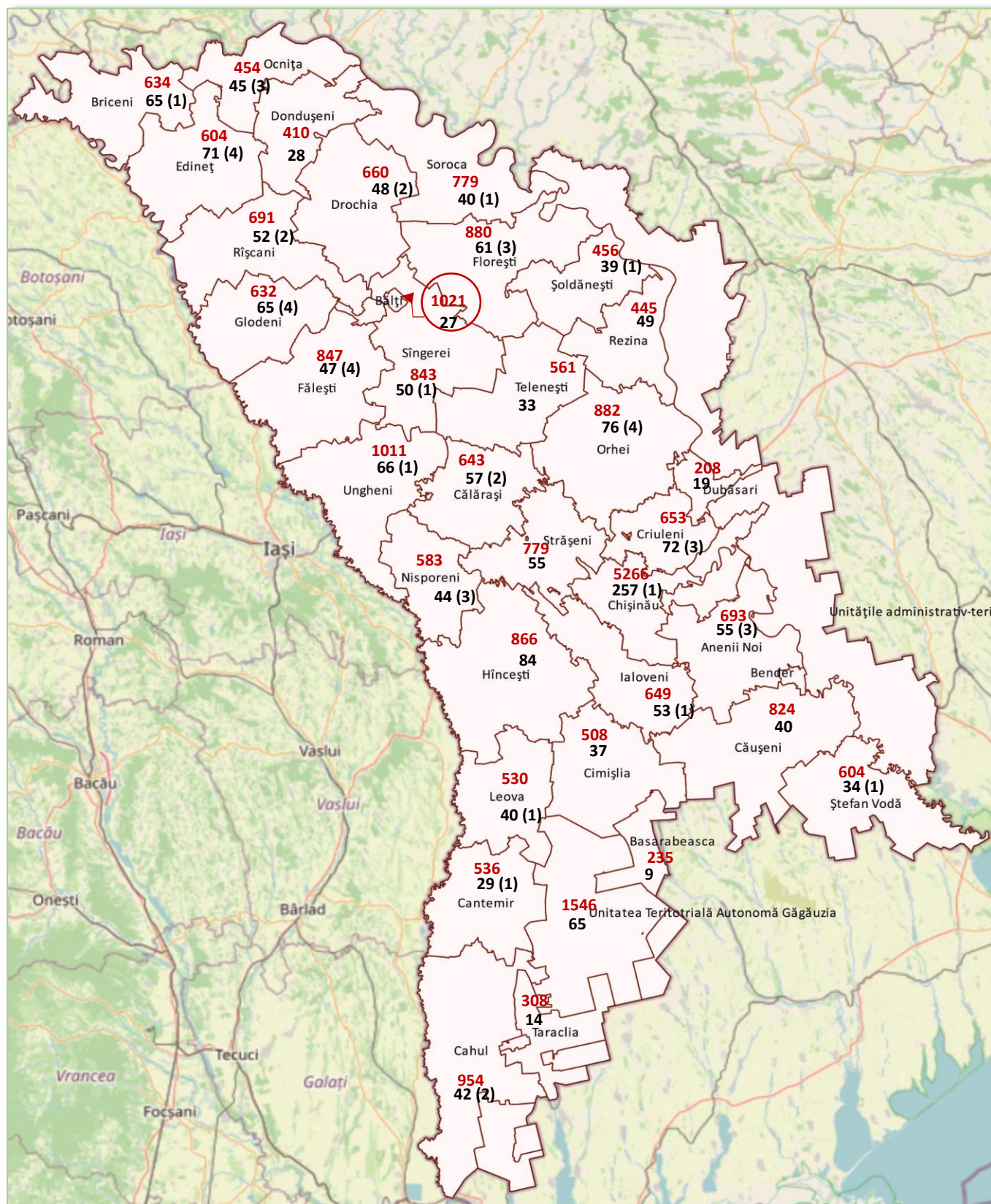
Paguba materială în urma incendiilor produse în perioada menționată, a constituit suma de 1 mld 338 mln 390 mii 100 lei.

Grafic nr.2 Distribuirea pagubei materiale (comparație pe ani)





Distribuirea incendiilor pe raioane,  
perioada 2010 – 2025



LEGENDĂ

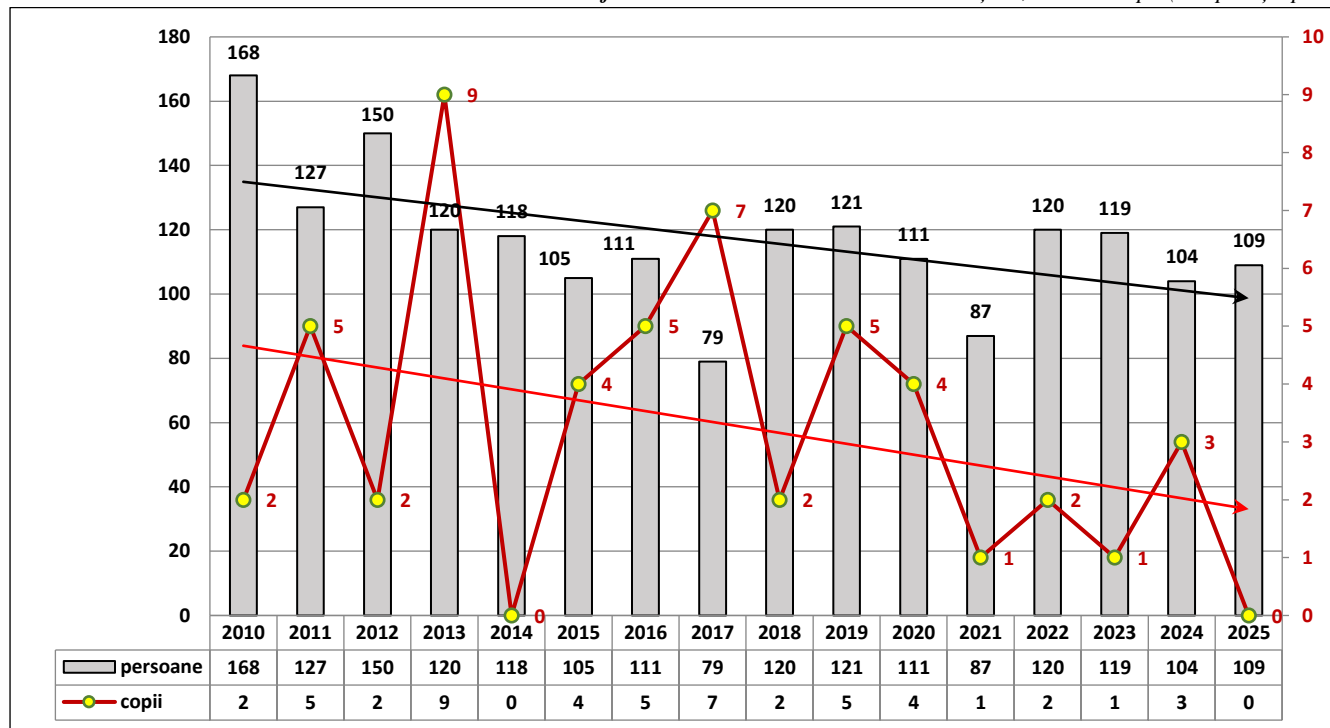
- ✓ 00 – numărul de incendii
- ✓ 00(0) – cadavre (inclusiv copii) depistate în urma incendiilor



### Decedați la incendii în perioada 2010 – 2025

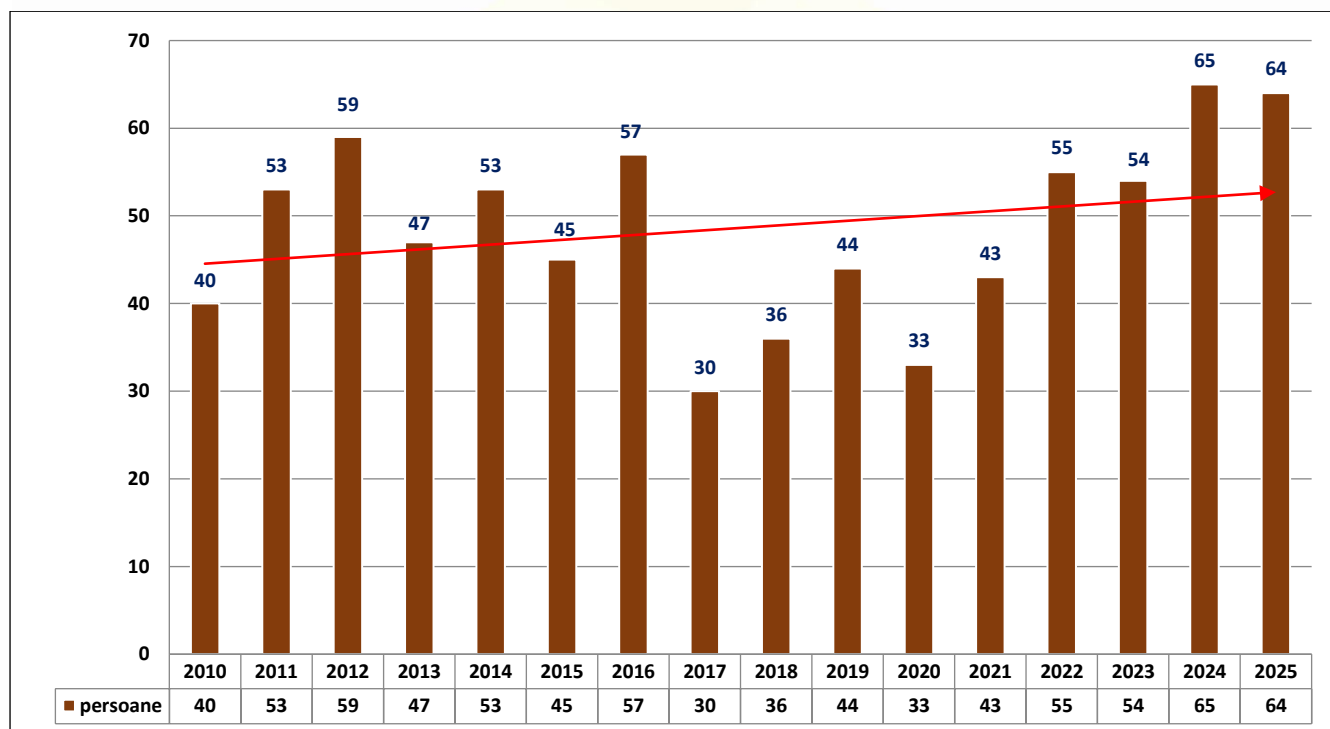
În perioada anilor 2010 – 2025, pe teritoriul republicii au decedat 1868 persoane, inclusiv 49 copii.

Grafic nr.3 Distribuirea numărului decedaților, inclusiv copii (comparație pe ani)



De asemenea, în aceeași perioadă, în incendii au fost traumatate 778 persoane.

Grafic nr.4 Distribuirea numărului persoanelor traumatate (comparație pe ani)





## Decedați la incendii în perioada 2020 – 2025, dezagregare pe sex și vârsta decedaților

În perioada anilor 2020 – 2025, pe teritoriul republicii au fost înregistrate 615 incendii cu depistarea a 649 persoane decedate, inclusiv 12 copii, dintre care:

- 189 persoane de sex feminin;
- 469 pers. de sex masculin;
- inclusiv 109 pers. cu nevoi speciale.

**INDICII STATISTICI**  
despre numărul de incendii (cu depistarea cadavrelor) ce s-au produs  
în Republica Moldova pe parcursul **01.01.2020 - 31.12.2025**  
(descriere pe raioane)

nr.	Raionul	Total incendii	Total decedați (persoane)	Persoane de vârstă înaintată (>60 ani)			Persoane de vârstă 18-60 ani			Copii									Din numărul total Persoane cu nevoi speciale					
				sex-F	sex-M	Total	sex-F	sex-M	Total	0-2 ani			3-6 ani			7-17 ani			sex-F	sex-M	Total			
										sex-F	sex-M	Total	sex-F	sex-M	Total	sex-F	sex-M	Total						
1	mun.Chișinău sect.Ciocana	18	18	3	4	7	1	10	11												2		2	
2	mun.Chișinău sect.Centru	15	19	3	3	6			13	13												2	2	2
3	mun.Chișinău sect.Buiucani	16	17	6	3	9	3	5	8															
4	mun.Chișinău sect.Botanica	28	29	6	7	13	2	14	16												1	1	2	
5	mun.Chișinău sect.Rișcani	19	21	4	4	8	2	11	13															
6	Criuleni	31	31	7	6	13	1	17	18													1	1	1
7	Dubăsari	8	8	1	5	6		2	2													4	4	4
8	Ialoveni	19	19	3	11	14	1	4	5													1	1	1
9	Strășeni	17	17	2	6	8	1	8	9												1	3	4	
10	mun.Bălți	5	7		3	3	1	3	4													1	1	1
11	Fălești	12	15	2	4	6			9	9											2	2	4	
12	Glodeni	16	18	5	6	11	1	6	7												1		1	
13	Rișcani	18	19	5	5	10			9	9											2	2	4	
14	Sîngerei	18	18	4	8	12	1	5	6												2	1	3	
15	Cahul	12	12	2	6	8		4	4												1	1	2	
16	Cantemir	9	9	1	5	6		3	3															
17	Târcălia	7	7	2	3	5		2	2												1	1	2	
18	Căușeni	14	16	2	8	10	2	4	6													1	1	1
19	Ștefan-Vodă	7	7		2	2		5	5													2	2	2
20	Edineț	18	19	8	6	14		3	3				2	2							3	1	4	
21	Briceni	16	16	6	5	11	2	3	5												1	2	3	
22	Dondușeni	10	10	3	5	8	1	1	2												1	1	2	
23	Ocnita	21	24	10	6	16	1	5	6		1	1		1	1						4	5	9	
24	Anenii Noi	18	20	4	5	9	1	8	9				2		2						1	2	3	
25	Hîncești	28	29	7	9	16	1	12	13												4	1	5	
26	Basarabeasca	2	2		2	2																1	1	1
27	Cimișlia	8	9	2	5	7		2	2												1	1	2	
28	Leova	11	11	2	2	4		7	7												1	2	3	
29	Orhei	30	32	11	6	17	1	13	14				1		1						6	3	9	
30	Rezina	18	18	6	1	7	1	10	11												1	1	2	
31	Șoldănești	13	13	2	4	6	4	2	6						1						1	4	2	6
32	Telenești	10	10	4	5	9	1		1															
33	Soroca	17	18	7	4	11	1	6	7												4	3	7	
34	Drochia	15	15	3	5	8	1	5	6				1	1							2	3	5	
35	Florești	23	27	10	4	14	1	11	12				1	1								1	1	1
36	Ungheni	22	22	5	10	15		6	6		1	1									1	4	5	
37	Călărași	19	19	1	7	8	1	10	11													2	2	2
38	Nisporeni	11	11	2	5	7		4	4													1		1
39	UTA Găgăuzia	8	8	1	4	5		3	3												1	1	2	
40	Ciadir-Lunga	5	6		3	3		2	2								1	1				1	1	1
41	Vulcănești	3	3		1	1		2	2															
<b>TOTAL:</b>	<b>incendii:</b>	<b>615</b>																						
	<b>decedați:</b>	<b>649</b>	<b>152</b>	<b>203</b>	<b>355</b>	<b>33</b>	<b>249</b>	<b>282</b>	<b>0</b>	<b>2</b>	<b>2</b>	<b>3</b>	<b>5</b>	<b>8</b>	<b>1</b>	<b>1</b>	<b>2</b>	<b>49</b>	<b>60</b>	<b>109</b>				

**INFORMAȚIA SUMARĂ:**

Total incendii (cu depistarea cadavrelor): **615 incendii**  
 Total decedați înregistrate: **649 decedați**      100% - total  
 sex-feminin: **189**      29,1%  
 sex-masculin: **460**      70,9%  
 inclusiv copii: **12**      1,8%

**Dintre care:**

**Persoane de vârstă înaintată (>60 ani): 355 decedați**      54,7%  
 sex-feminin: **152**      23,4%  
 sex-masculin: **203**      31,3%  
**Persoane de vârstă (18-60 ani): 282 decedați**      43,5%  
 sex-feminin: **33**      5,1%  
 sex-masculin: **249**      38,4%  
**Copii: 12 decedați**      1,8%  
 Copil sugar (0-2 ani): **2**      sex-fem: **0**      sex-masc: **2**      0,3%  
 Copil de vârstă preșcolară (3-6 ani): **8**      sex-fem: **3**      sex-masc: **5**      1,2%  
 Copil de vârstă școlară (7-17 ani): **2**      sex-fem: **1**      sex-masc: **1**      0,3%

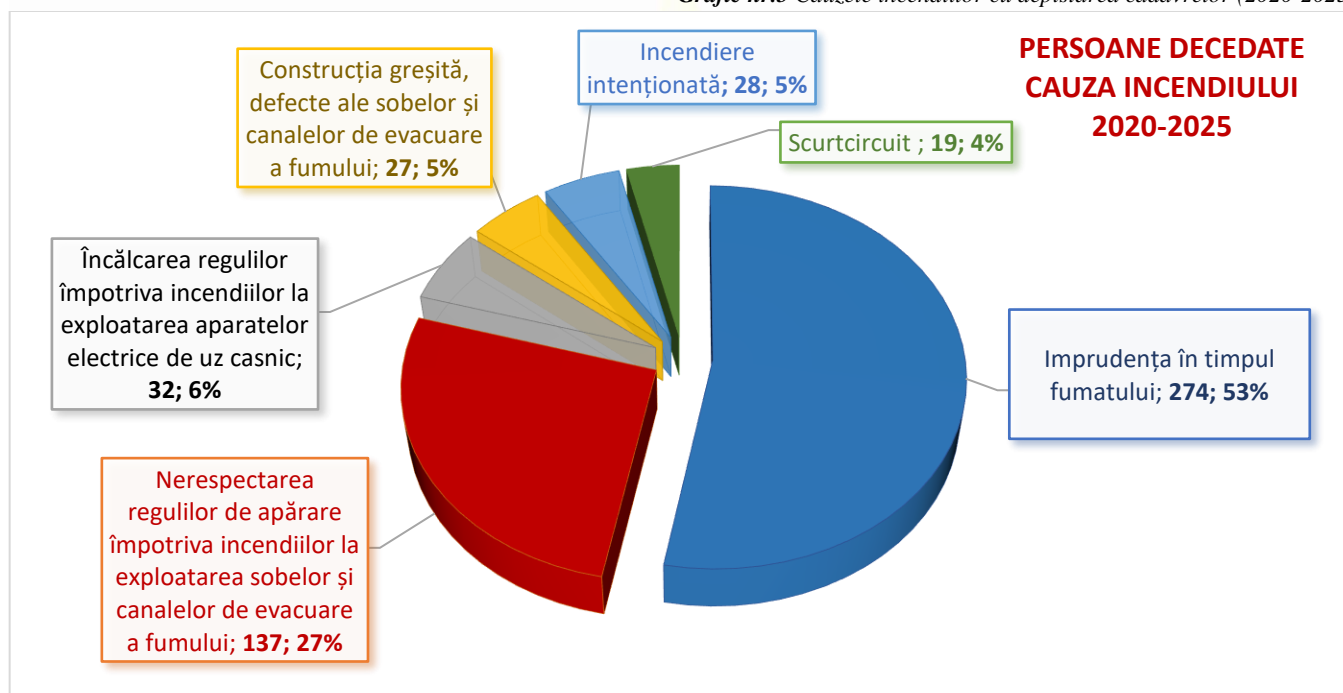
**Din numărul total al decedaților:**

**Persoane cu nevoi speciale: 109 decedați**      16,8%  
 sex-feminin: **49**      7,6%  
 sex-masculin: **60**      9,2%

**Cele mai frecvente cauze ale incendiilor,  
în urma cărora au fost depistate cadavre  
perioada 2020 – 2025**

- ✓ Imprudența în timpul fumatului – 274 persoane decedate;
- ✓ Nerespectarea regulilor de apărare împotriva incendiilor la exploatarea sobelor și canalelor de evacuare a fumului – 137 persoane decedate;
- ✓ Încălcarea regulilor împotriva incendiilor la exploatarea aparatelor electrice de uz casnic – 32 persoane decedate;
- ✓ Incendiere intenționată – 28 persoane decedate;
- ✓ Construcția greșită, defecte ale sobelor și canalelor de evacuare a fumului – 27 persoane decedate;
- ✓ Scurtcircuit – 19 persoane decedate.

Grafic nr.5 Cauzele incendiilor cu depistarea cadavrelor (2020-2025)



Analiza cazurilor de persoane decedate în urma incendiilor în Republica Moldova evidențiază faptul că imprudența în timpul fumatului reprezintă una dintre principalele cauze generatoare de incendii cu consecințe fatale.

Acest fenomen se înscrie într-un context mai larg, fiind confirmat și la nivel internațional, unde țigările sunt responsabile pentru aproximativ 10% din totalul incendiilor, soldate anual cu zeci de mii de decese și pierderi economice semnificative.



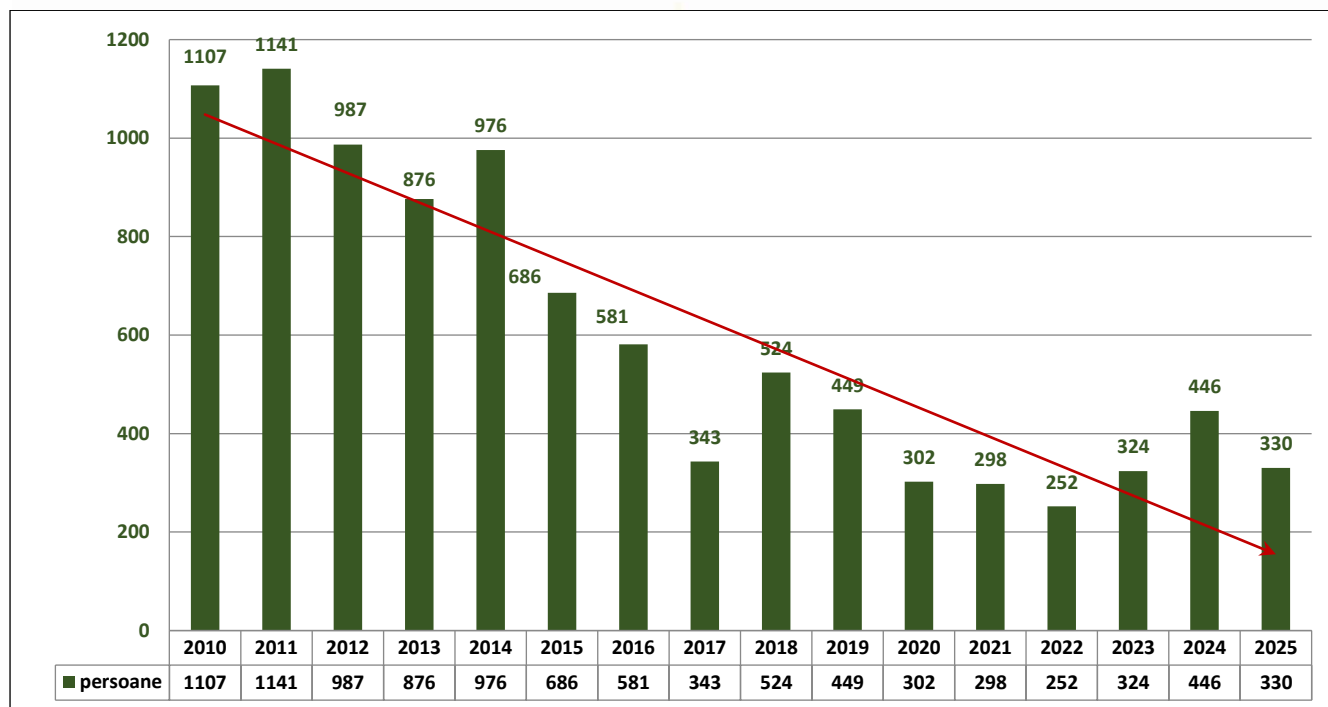
Prin urmare, reducerea numărului de decese cauzate de incendii impune intensificarea măsurilor de prevenire, informare și responsabilizare a populației privind riscurile asociate fumatului necorespunzător, precum și consolidarea controalelor și a campaniilor de educație în domeniul securității la incendiu.



## Salvate de la incendii perioada 2010 – 2025

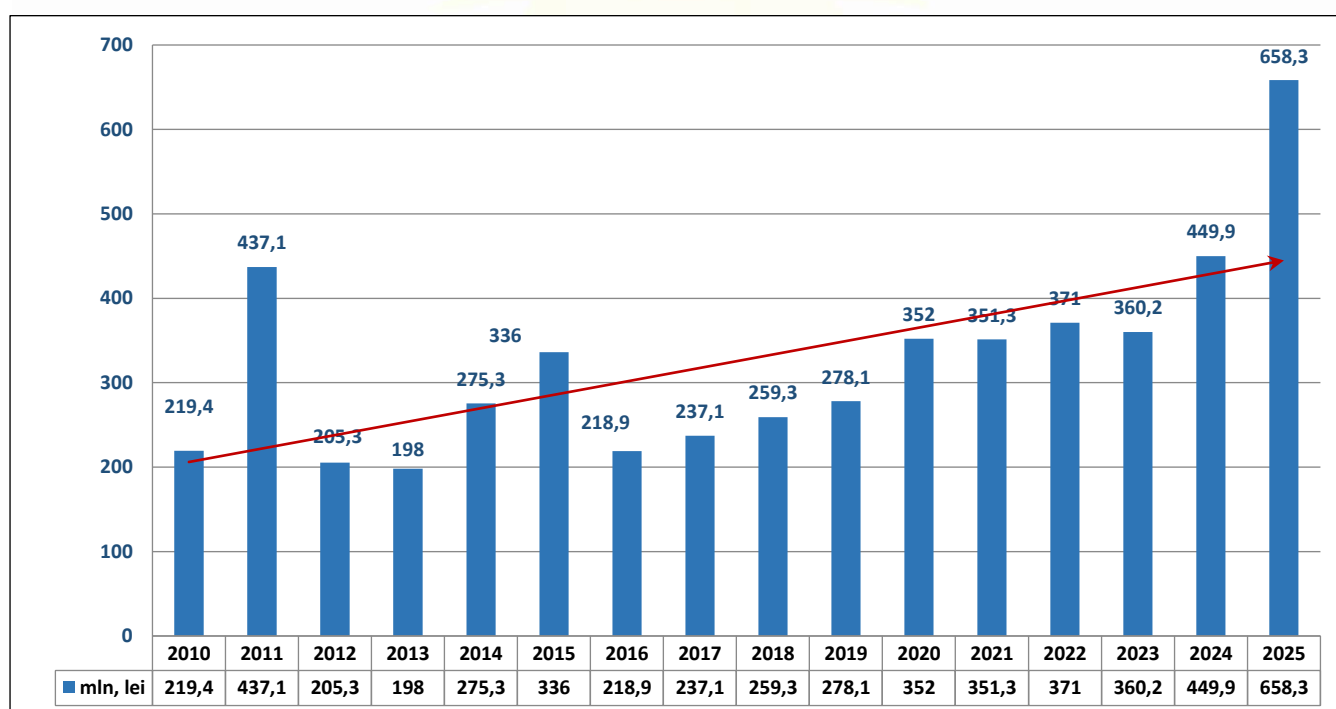
În perioada anilor 2010 – 2025, de la incendii au fost salvate **9622** persoane.

Grafic nr.6 Distribuirea numărului persoanelor salvate (comparație pe ani)



De la incendii au fost salvate bunuri materiale în sumă de 5 mld 206 mln 916 mii 800 lei.

Grafic nr.7 Distribuirea numărului bunurilor materiale salvate (comparație pe ani)

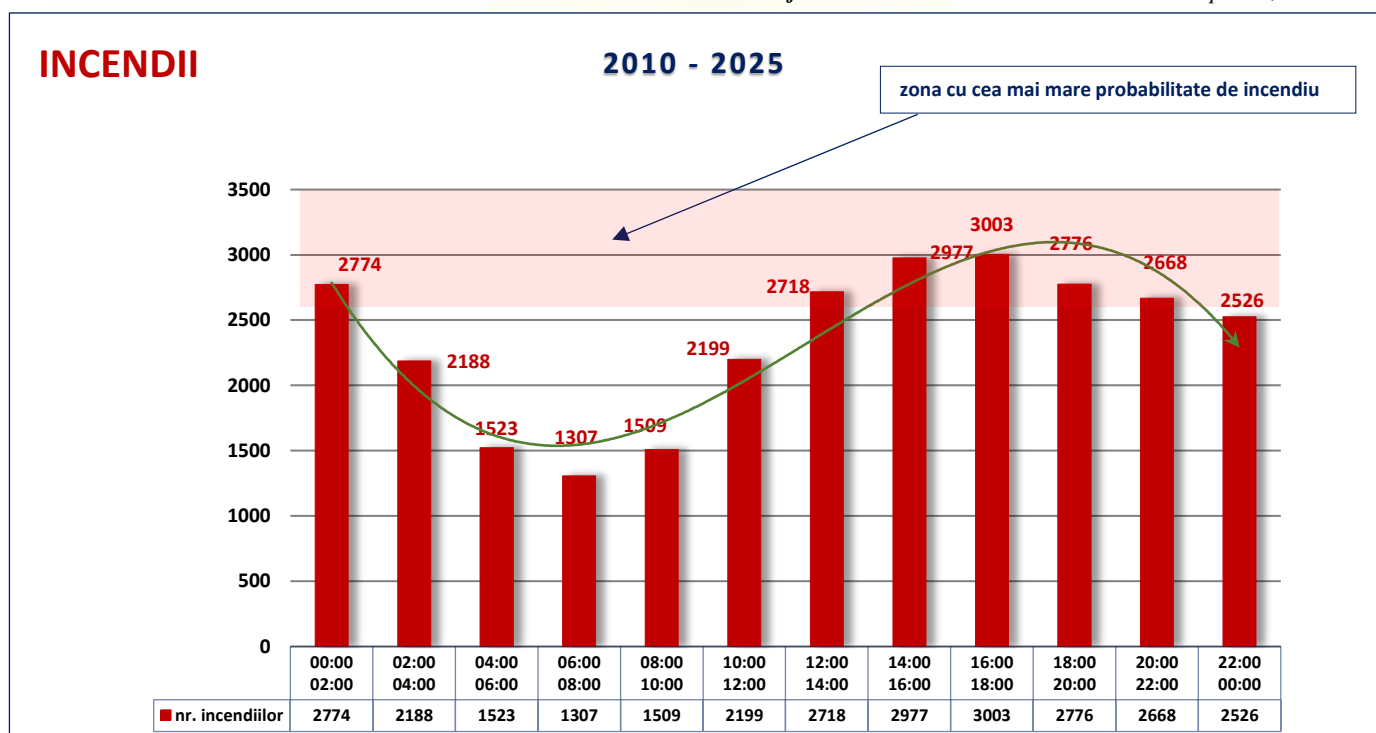




Ora producerii incendiilor în republica moldova,  
perioada 2010 - 2025

Obiectele incendiului	nr. incen diilor	Timpul zilei											
		00:00 02:00	02:00 04:00	04:00 06:00	06:00 08:00	08:00 10:00	10:00 12:00	12:00 14:00	14:00 16:00	16:00 18:00	18:00 20:00	20:00 22:00	22:00 00:00
<b>Total</b>	<b>28168</b>	<b>2774</b>	<b>2188</b>	<b>1523</b>	<b>1307</b>	<b>1509</b>	<b>2199</b>	<b>2718</b>	<b>2977</b>	<b>3003</b>	<b>2776</b>	<b>2668</b>	<b>2526</b>
Clădiri cu destinație industrială.	487	48	37	28	33	32	24	46	50	58	46	45	40
Construcții, instalații	130	5	3	7	12	7	13	8	17	22	11	14	11
Sectorul locativ particular	20476	1980	1425	1029	896	1090	1645	2024	2220	2226	2059	1992	1890
Încăperile de depozit ale întreprinderilor de producție	188	14	16	17	11	14	16	22	24	16	13	13	12
Obiective în fază de construcție	255	25	18	18	12	14	20	15	30	30	29	20	24
Depozite, baze și încăperi de comerț	615	70	81	61	55	30	30	36	44	49	53	55	51
Sectorul locativ de stat	293	34	20	18	11	21	25	22	34	20	33	28	27
Terenuri de păstrare sub aer liber a materialelor, bunurile agricole	584	38	24	9	4	8	51	105	114	93	60	35	43
Obiective ale agriculturii	302	41	29	23	11	11	15	27	18	27	22	52	26
Fermă zootehnică	63	9	9	1	1	1	1	6	8	4	5	7	11
Instituții administrative și publice	231	19	20	19	25	9	14	14	23	26	24	18	20
Instituții pentru copii	49	6	5	2	2	7	6	3	6	1	1	4	6
Instituții medicale și profilactice	83	6	5	7	11	8	4	5	10	7	8	4	8
Instituții de învățământ	110	10	3	8	7	10	14	11	12	12	12	7	4
Obiective de concentrare în masă a populației	187	18	17	12	5	10	19	21	17	25	16	12	15
Mijloace de transport	3933	434	452	259	202	226	284	335	330	374	369	344	324
Obiective în fază de construcție	255	25	18	18	12	14	20	15	30	30	29	20	24
Alte obiective afectate de situații excepționale	182	17	24	5	9	11	18	18	20	13	15	18	14
<b>Total</b>	<b>28168</b>	<b>2774</b>	<b>2188</b>	<b>1523</b>	<b>1307</b>	<b>1509</b>	<b>2199</b>	<b>2718</b>	<b>2977</b>	<b>3003</b>	<b>2776</b>	<b>2668</b>	<b>2526</b>

Grafic nr.8 Distribuția numărului de incendii pe ore, 2010-2025

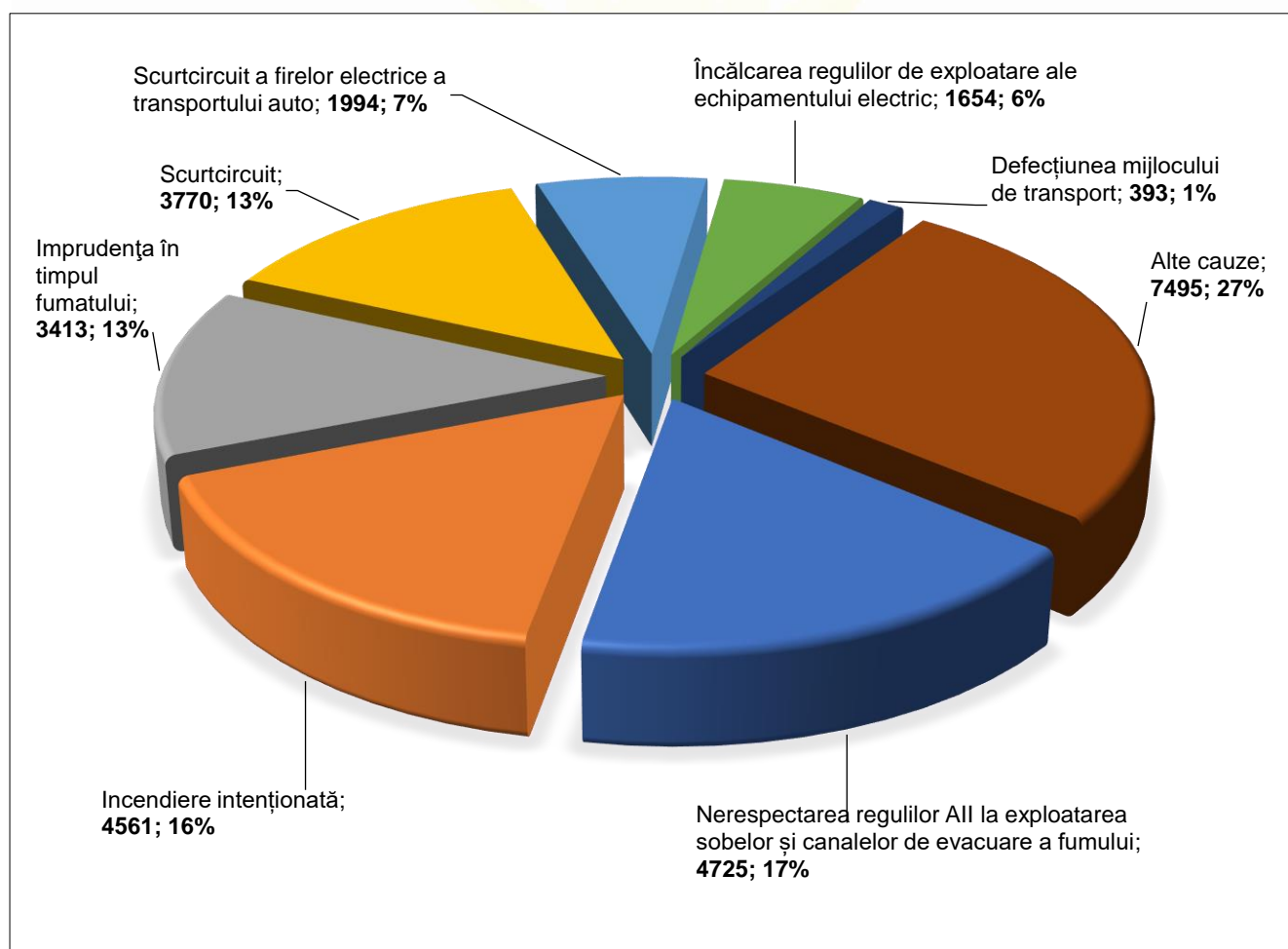


### **Cauzele frecvente ale producerii incendiilor, perioada 2010 – 2025**

În conformitate cu baza de date statistice a Inspectoratului, cele mai frecvente cauze ale incendiilor produse în perioada anilor 2010 – 2025 sunt:

- ✓ Nerespectarea regulilor de apărare împotriva incendiilor la exploatarea sobelor și canalelor de evacuare a fumului/ Construcția greșită, defecte ale sobelor și canalelor de evacuare a fumului – 4725 incendii;
- ✓ Incendiere intenționată – 4561;
- ✓ Scurtcircuit – 3770;
- ✓ Imprudența în timpul fumatului – 3603;
- ✓ Scurtcircuitul firelor electrice a transportului auto – 1994;
- ✓ Încălcarea regulilor de exploatare ale echipamentului electric/ la exploatarea aparatelor electrice de uz casnic – 1654;
- ✓ Defecțiunea mijlocului de transport – 393;
- ✓ Alte cauze – 7495.

*Grafic nr.9 Cele mai frecvente cauze ale incendiilor (perioada 2010-2025)*

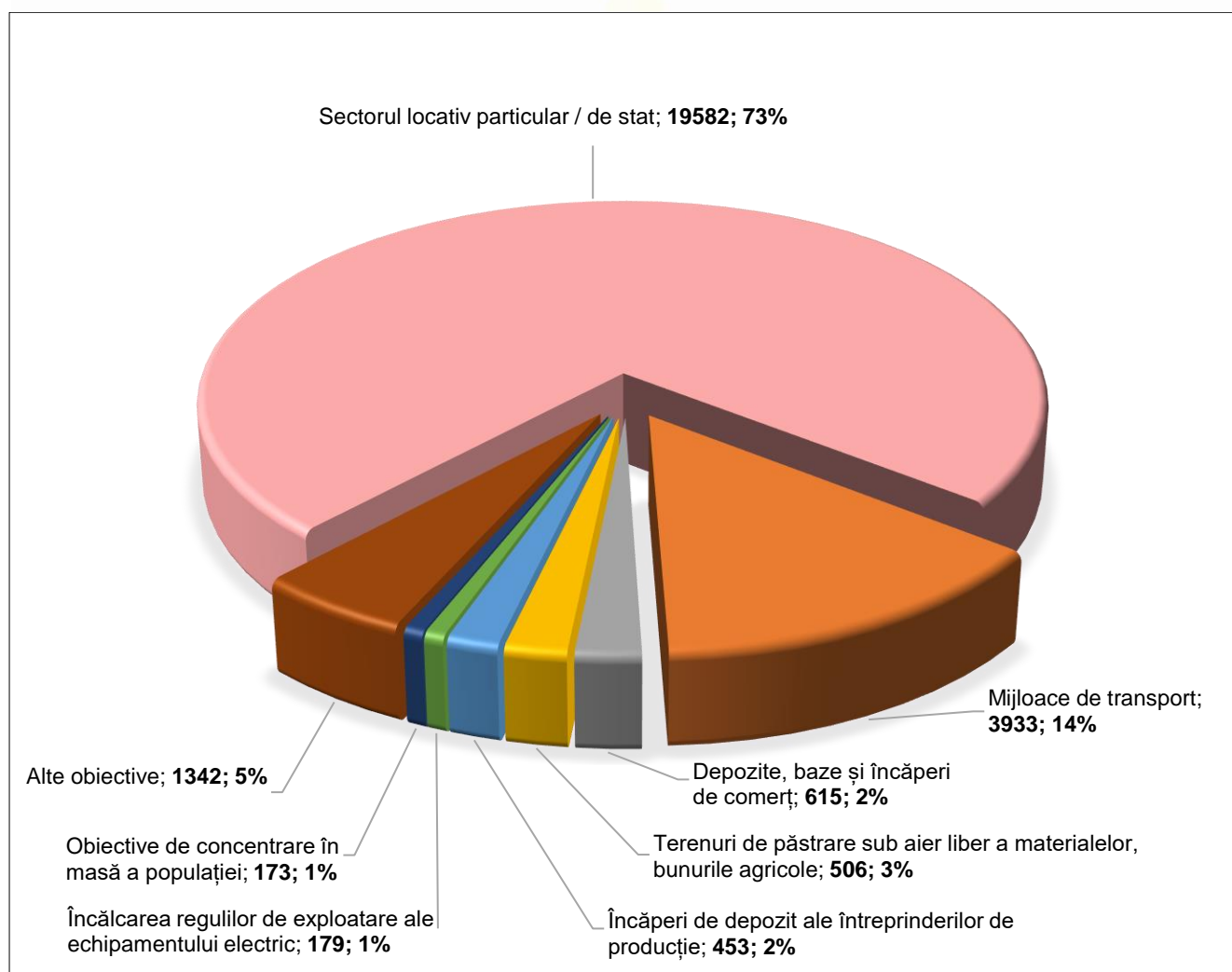


## Cel mai mare număr de obiective afectate de incendii, perioada 2010 - 2025

În conformitate cu baza de date statistice a Inspectoratului, cel mai mare număr de obiective afectate de incendiile produse în perioada anilor 2010 – 2025, sunt:

- ✓ Sectorul locativ particular / de stat – 20740 incendii;
- ✓ Mijloace de transport – 3933 incendii;
- ✓ Depozite, baze și încăperi de comerț – 615 incendii;
- ✓ Terenuri de păstrare sub aer liber a materialelor, bunurilor agricole – 584 incendii;
- ✓ Clădiri cu destinație industrială – 487 incendii;
- ✓ Încăperi de depozit ale întreprinderilor de producție – 188 incendii;
- ✓ Obiective de concentrare în masă a populației – 187 incendii;
- ✓ Alte obiective – 1461 incendii.

*Grafic nr.10 Obiective afectate de incendii (perioada 2010-2025)*



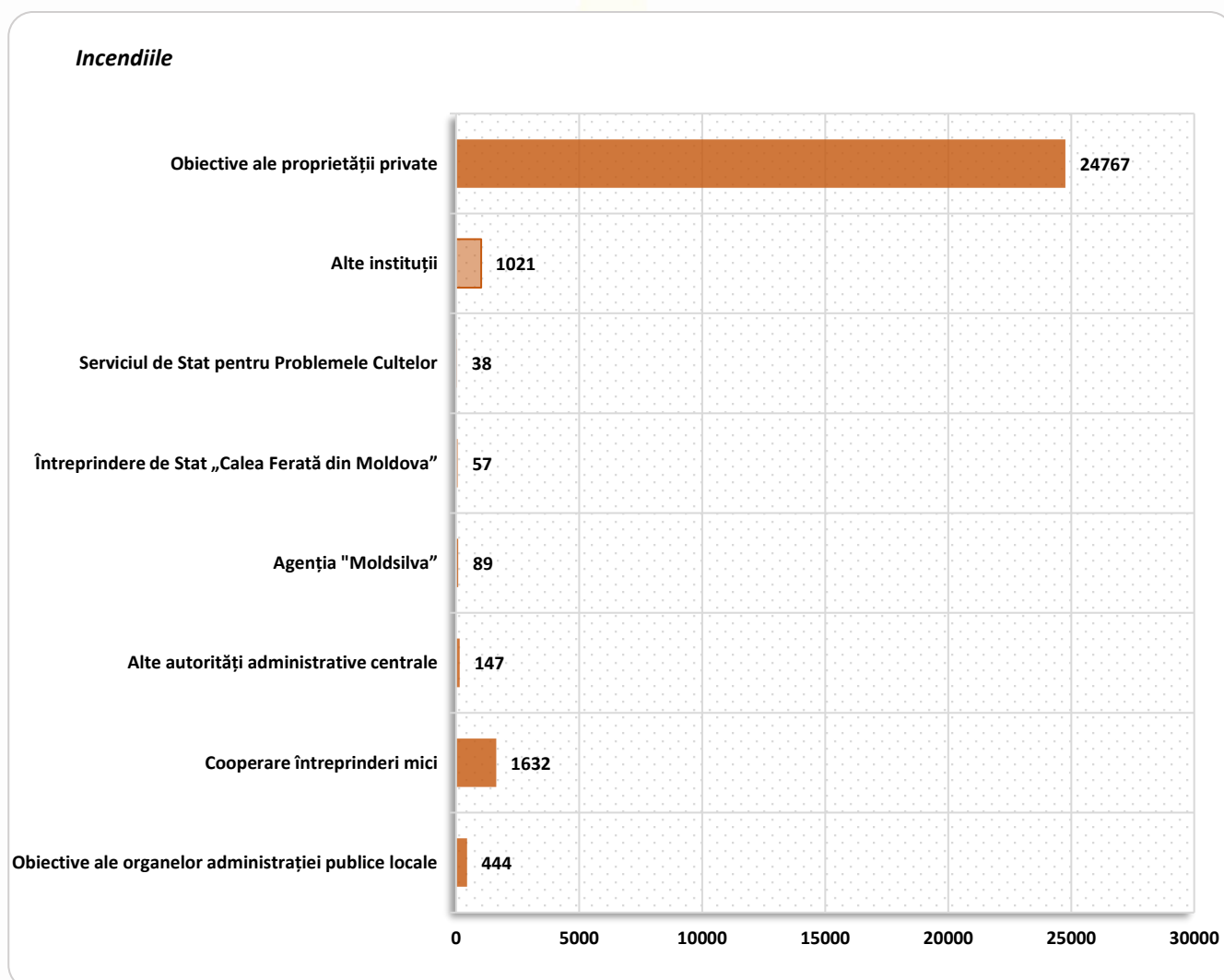


## Cel mai mare număr de instituții afectate de incendii, perioada anilor 2010 - 2025

În conformitate cu baza de date statistice a Inspectoratului, cel mai mare număr de instituții afectate de incendii produse în perioada anilor 2010 – 2025, sunt:

- ✓ Obiective ale proprietății private – 24767 incendii;
- ✓ Cooperative, întreprinderi mici – 1632;
- ✓ Obiective ale organelor administrației publice locale – 444;
- ✓ Alte autorități administrative centrale – 147;
- ✓ Agenția "Moldsilva" – 89;
- ✓ Întreprindere de Stat „Calea Ferată din Moldova” – 57;
- ✓ Serviciul de Stat pentru Problemele Cultelor – 38;
- ✓ Alte instituții – 1021.

*Grafic nr.11 Instituții afectate de incendii (perioada 2010-2025)*



## Intervențiile IGSU conform nivelului sporit

**2015.** mun. Chișinău, 12 august 2015, a izbucnit un incendiu pe strada Pușkin 20 B din mun. Chișinău. La fața locului au intervenit 9 autospeciale și 3 scări auto, întrucât s-a anunțat apel numărul 2 de incendiu, cu număr sporit de intervenție.



Incendiul a cuprins o suprafață din acoperișul unei clădiri, pe o suprafață de aproximativ 450 metri pătrați, din cauza condițiilor de noapte s-au complicat acțiunile pentru lichidarea incendiului. Toate persoanele din interior au fost evacuate, astfel încât nimeni nu a avut de suferit.



La fața locului au mai fost solicitate mașini ale pompierilor, în total fiind prezente pentru stingere 14 autospeciale și 3 scări. La lichidarea arderii sunt antrenați peste 60 de pompieri. Lucrările echipelor sunt dificile, având în vedere învelișul de ruberoid al acoperișului și rețelele electrice și de comunicații, care sînt în apropiere de clădire. Se efectua lucrări pentru ca focul să nu obțină răspândire către alte clădiri din apropiere.



**2016.** mun. Chișinău, 11 noiembrie 2016, a izbucnit un incendiu la o clădire aflată pe strada Uzinelor numărul 9, după intervenția primelor forțe a fost anunțat că este vorba de un incendiu de proporții, fiind dat apel de incendiu cu gradul III.

Astfel, pentru acțiunile de stingere, au intervenit 20 autospeciale și 5 scări auto cu peste 100 pompieri și salvatori. Flăcările au cuprins etajul patru al unui depozit, pe o suprafață considerabilă. În timpul acțiunilor de stingere, în paralel au fost inițiate și

realizate acțiuni de căutare a persoanelor, întrucât exista informația că cineva s-ar afla la acel etaj.



Pompierii, în cea mai mare parte a timpului, au intervenit din afara din cauza riscului prăbușirii clădirii, iar sarcina principală a fost salvarea oamenilor aflați în interior, obstacole a creat și numărului mare de cutii din depozitul cuprins de flăcări.



Pe parcursul nopții peste 100 de pompieri și salvatori au întreprins măsuri de stingere și de răcire a clădirii cuprinsă de foc.

Incendiul a durat în jur de 31 de ore până la lichidarea completă, în urma intervenției, două persoane au fost salvate de către pompieri și transportate la spital.

**2018.** mun. Chișinău, 20 aprilie 2018, a izbucnit un incendiu la Institutul de Zootehnie de pe str. Academiei nr.1, la fața locului pentru localizarea arderii au fost antrenate 14 autospeciale de intervenție cu peste 100 de pompieri și salvatori.



Ajunși la locul incendiului, pompierii au evacuat toate persoanele din interiorul clădirii și au stabilit că flăcările au cuprins o suprafață de peste 1000 metri pătrați a acoperișului.



Pentru lichidarea arderii, în regim sporit au fost ridicați pe alertă angajații întregii garnizoane a municipiului Chișinău.

## 2024.

- mun. Bălți, 30 august 2024, a parvenit informația precum în piața Vasile Alecsandri din mun. Bălți, ard mai multe gherete comerciale.

Intervenind la fața locului de către echipele de salvatori și pompieri s-a stabilit că ard mai multe încăperi unde sunt depozitate haine, încălțăminte și produse de uz casnic, ce constituie o suprafață de circa 800 m<sup>2</sup>.





La fața locului au fost solicitate în ajutor forțe suplimentare, fiind anunțat nivelul nr.2 de intervenție la incendii și organizarea Statului Major operativ pentru dirijarea și coordonarea acțiunilor de intervenție, precum și deplasarea către locul incendiului a conducerii DSE Bălți.

La lichidarea incendiului au fost antrenate 33 unități de tehnică și 149 de angajați al MAI și reprezentanți ai APL cu 4 unități de tehnică și 13 angajați.

- mun. Chișinău, 24 noiembrie 2024, str. Transnistriei nr.6, s-a produs un incendiu în încăperea secției de asamblare a ruletelor.

Ajungând la fața locului și luând în considerare suprafața incendiului și extinderea rapidă a acestuia a fost anunțat nivel sporit de urgență nr. II solicitând forțe suplimentare de intervenție.

La fața locului au intervenit 49 de angajați cu 11 autospeciale.




În urma incendiului au fost distruse de flăcări 2 automobile și secția de asamblare a ruletelor cu suprafața de circa 760 m<sup>2</sup> și bunuri materiale din încăperea învecinată cu suprafața de circa 500 m<sup>2</sup>.

## 2025.

- 20.01.2025, mun. Chișinău, str. Tudor Vladimirescu 70/B s-a produs un incendiu într-o clădire cu trei nivele. La fața locului, conform nivelului sporit de intervenție au fost îndreptate 4 echipe de salvatori și pompieri. În urma incendiului a fost afectată o încăpere cu suprafața de 80 m<sup>2</sup> de la primul etaj, unde erau depozitați saci cu plastic.

Datorită intervenției eficiente a angajaților IGSMU, focul nu a obținut răspândire spre etajele superioare, fiind salvată suprafața de 160 m<sup>2</sup> a depozitului.



- 26.03.2025, mun. Bălți, str. Ștefan cel Mare 193 în dimineața zilei de 26 martie pompierii din nordul țării au fost solicitați pentru a interveni la lichidarea incendiului izbucnit într-un depozit de tip ”angar” de pe strada Ștefan cel Mare 193 din mun. Bălți.



Peste 50 de angajați IGSU au luptat cu flăcările după ce un depozit a luat foc.

După 4 ore de intervenție în luptă cu flăcările, efectivul IGSU a fost schimbat, pentru continuarea misiunii de lichidare a incendiului, iar în regim de alertă au fost ridicate echipele de rezervă.



La fața locului au fost antrenate 16 autospeciale de intervenție, fiind formate patru sectoare de luptă cu focul, arderea a avut loc într-un depozit de reciclare a materialelor din plastic cu suprafața de circa 2200 metri pătrați.

Pe lângă activități de localizare și lichidare a incendiului au fost antrenate și echipajele de poliție și carabinieri, pentru asigurarea securității zonei. Totodată, mai mulți agenți economici au acordat suport cu implicarea tehnicii grea din dotare.



## CONCLUZII

- Incendiile continuă să reprezinte un risc major pentru siguranța populației și pentru economia Republicii Moldova, generând anual pierderi materiale considerabile, care variază de la sute de mii până la zeci de milioane de lei, precum și consecințe grave asupra vieții și sănătății oamenilor. Impactul acestora se manifestă atât la nivel microsocial, prin afectarea directă a gospodăriilor și comunităților, cât și la nivel macrosocial, prin presiunea exercitată asupra bugetelor publice și a sistemelor de intervenție și asistență.
- Stabilirea corectă și obiectivă a cauzelor producerii incendiilor constituie un element esențial pentru elaborarea unor statistici reale și relevante, care să permită identificarea factorilor determinanți și a celor mai importante consecințe ale incendiilor, precum și fundamentarea politicilor publice eficiente în domeniul prevenirii acestora.
- Prevenirea incendiilor poate fi realizată în mod eficient doar prin creșterea nivelului de informare și responsabilizare a populației, în special a tinerilor, prin utilizarea formelor moderne și accesibile de comunicare și învățare, precum platformele online, mediile digitale interactive și alte instrumente adaptate comportamentului actual al societății. Totodată, implicarea tinerilor în activități de voluntariat și informare preventivă contribuie la consolidarea culturii de securitate la incendiu la nivel comunitar.
- La nivelul administrațiilor publice locale, organizarea punctelor de informare preventivă și desfășurarea acțiunilor proactive în spații publice intens frecventate – centre comerciale, piețe, târguri, primării – reprezintă măsuri eficiente de prevenire, prin antrenarea directă a populației, a mass-mediei, a autorităților publice locale și a structurilor voluntare pentru situații de urgență, cu accent pe activități practice și educative.

### NOTĂ:

Informațiile detaliate privind incendiile înregistrate în republică sunt disponibile pe site-ul oficial al Inspectoratului General pentru Situații de Urgență al Ministerului Afacerilor Interne: <https://igsu.gov.md/ro>, compartimentul „Date statistice”: <https://igsu.gov.md/ro/date-statistice-0>.

### ATENȚIE!

\* Obținerea și prelucrarea informațiilor statistice ale Inspectoratului General pentru Situații de Urgență al Ministerului Afacerilor Interne, precum și utilizarea ulterioară a acestora poate fi efectuată numai în condițiile prevăzute de Legea nr.133 din 08 iulie 2011 privind protecția datelor cu caracter personal.

\* În cazul utilizării informației cu privire la situațiile excepționale (incendii), este obligatorie indicarea ca sursă: Inspectoratul General pentru Situații de Urgență al Ministerului Afacerilor Interne.