

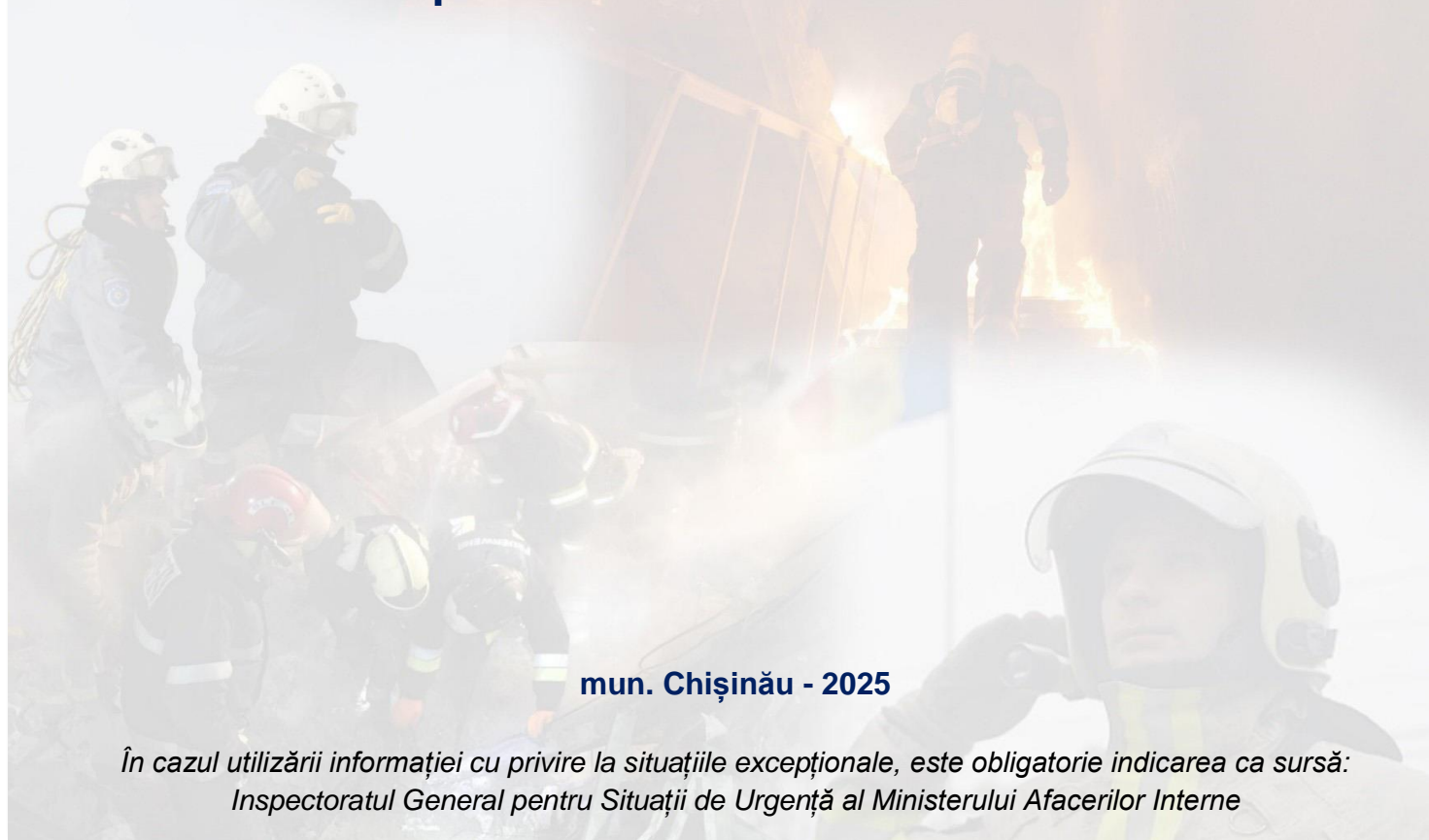


ANALIZA

INCENDIILOR

**numărul decedaților, suma pagubei materiale și
a bunurilor materiale salvate în urma acestora**

perioada anilor 2010 – 2024



mun. Chișinău - 2025

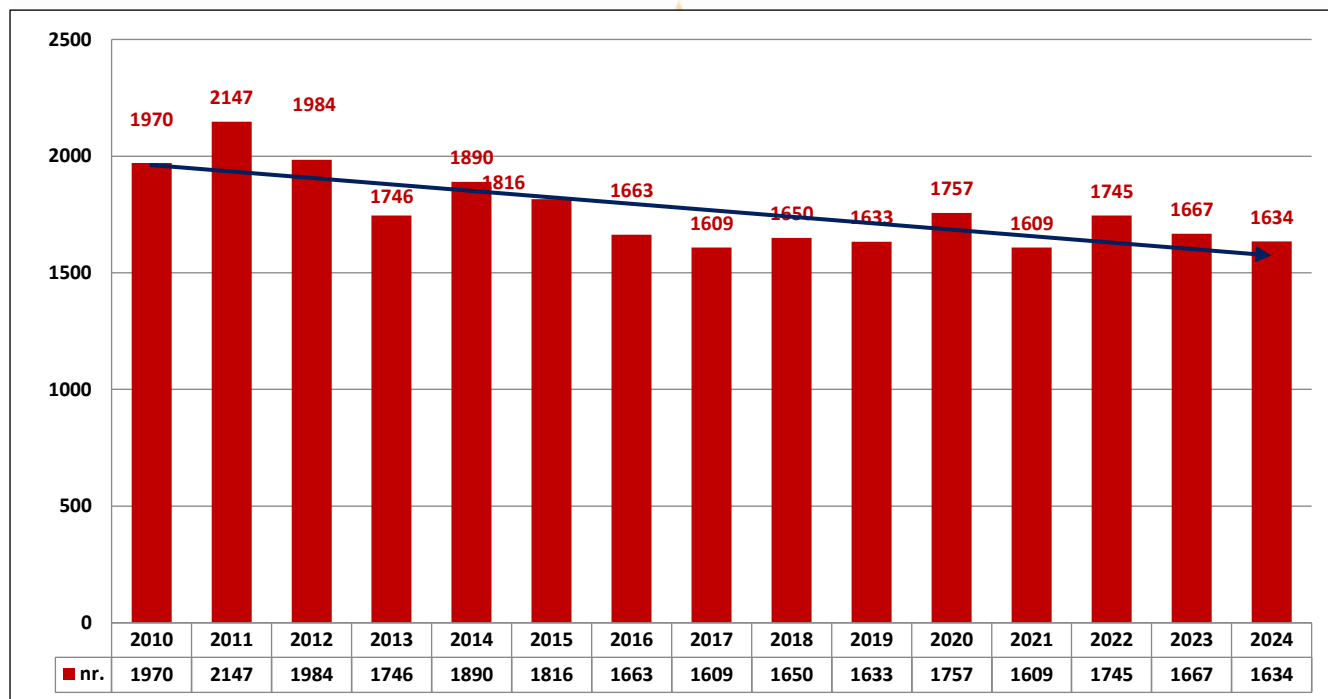
*În cazul utilizării informației cu privire la situațiile excepționale, este obligatorie indicarea ca sursă:
Inspectoratul General pentru Situații de Urgență al Ministerului Afacerilor Interne*



INCENDII

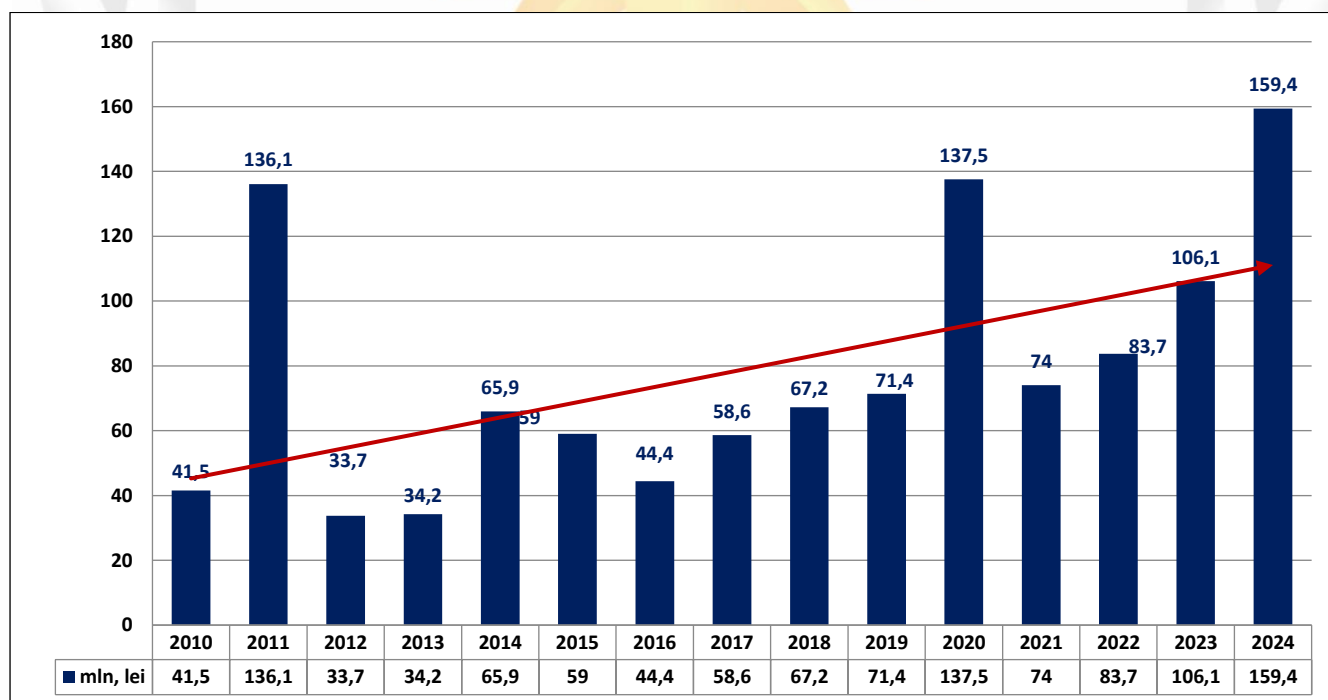
În perioada anilor 2010 – 2024, în Republica Moldova au fost înregistrate 26520 incendii.

Grafic nr.1 Distribuirea numărului incendiilor (comparație pe ani)



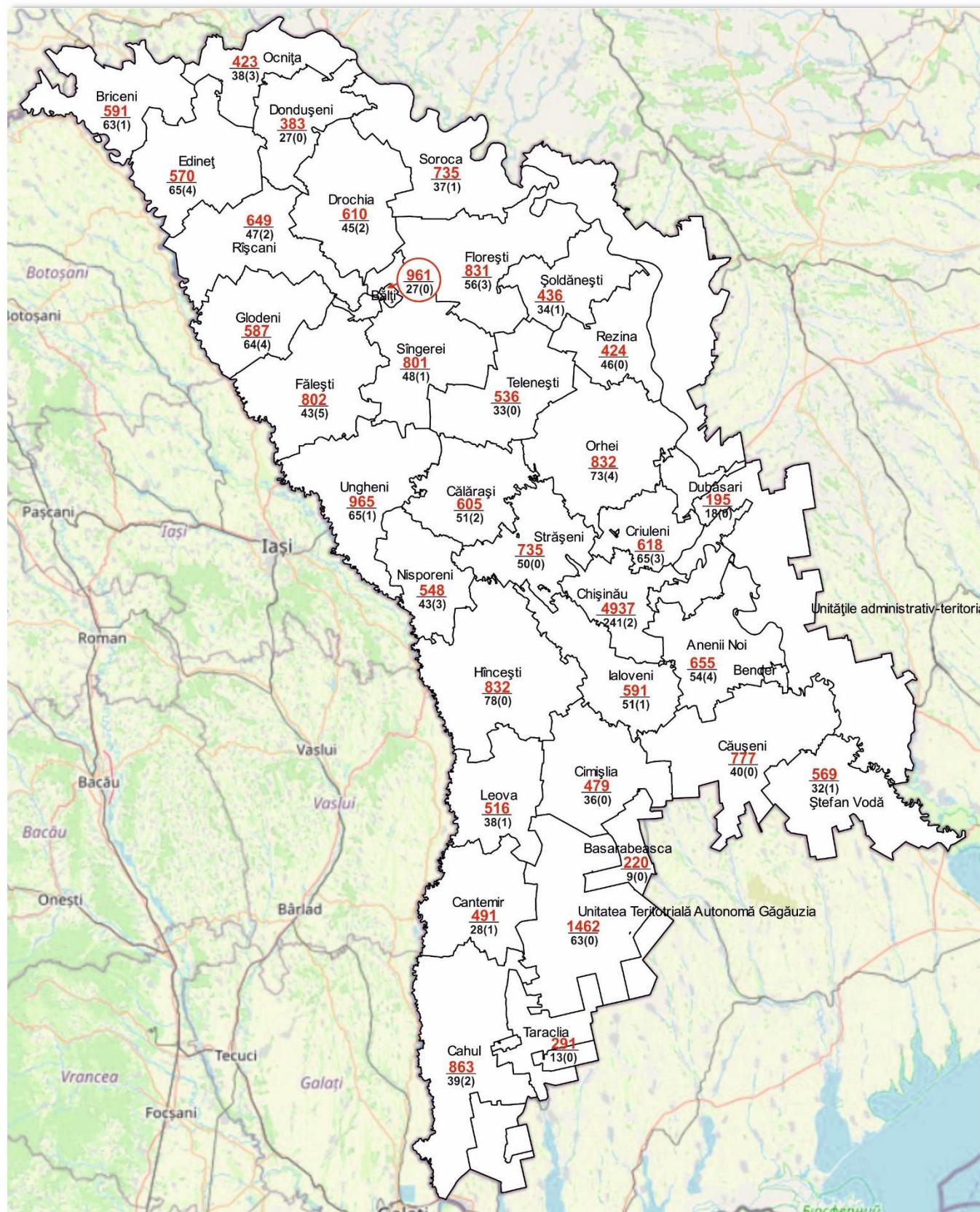
Paguba materială în urma incendiilor produse în perioada menționată, a constituit suma de 1 mld 172 mln 664 mii 400 lei.

Grafic nr.2 Distribuirea pagubei materiale (comparație pe ani)





Distribuirea incendiilor pe raioane,
perioada 2010 – 2024



LEGENDĂ

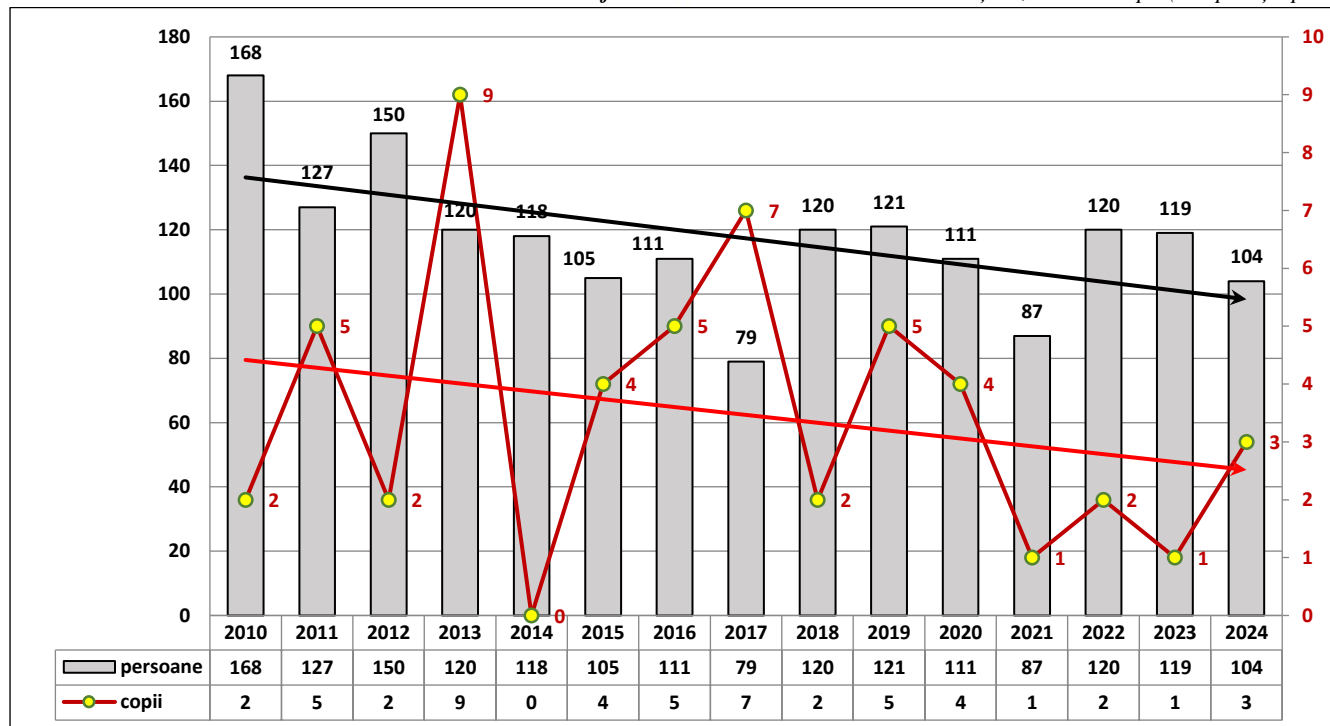
- ✓ 00 – numărul de incendii
- ✓ 00(0) – cadavre (inclusiv copii) depistate în urma incendiilor



Decedați la incendii în perioada 2010 – 2024

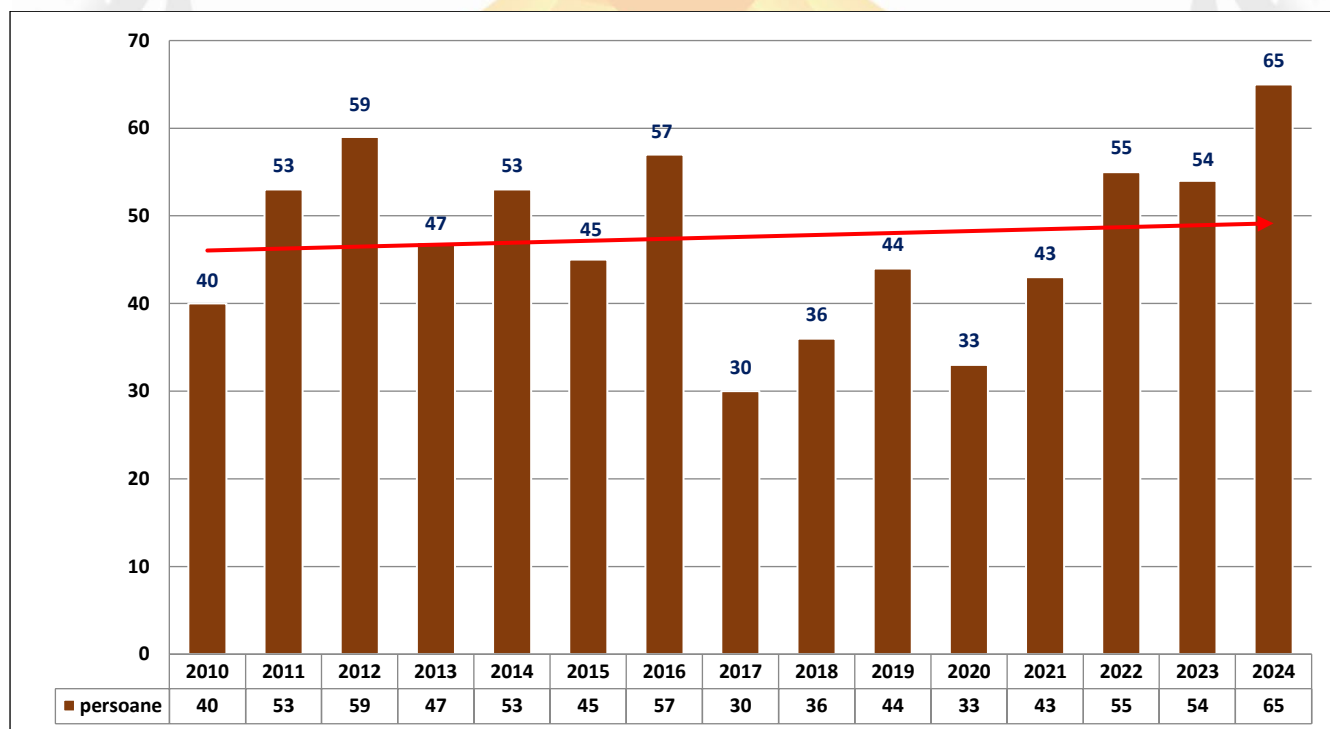
În perioada anilor 2010 – 2024, pe teritoriul republicii au decedat 1760 persoane, inclusiv 52 copii.

Grafic nr.3 Distribuirea numărului decedaților, inclusiv copii (comparație pe ani)



De asemenea, în aceeași perioadă, în incendii au fost traumatate 714 persoane.

Grafic nr.4 Distribuirea numărului persoanelor traumatate (comparație pe ani)





Decedați la incendii în perioada 2020 – 2024, dezagregare pe sex și vârsta decedaților

În perioada anilor 2020 – 2024, pe teritoriul republicii au fost înregistrate 510 incendii cu depistarea a 541 persoane decedate, inclusiv 12 copii.

INDICII STATISTICI
despre numărul de incendii (cu depistarea cadavrelor) ce s-au produs
în Republica Moldova pe parcursul 01.01.2020 - 31.12.2024
(descriere pe raioane)

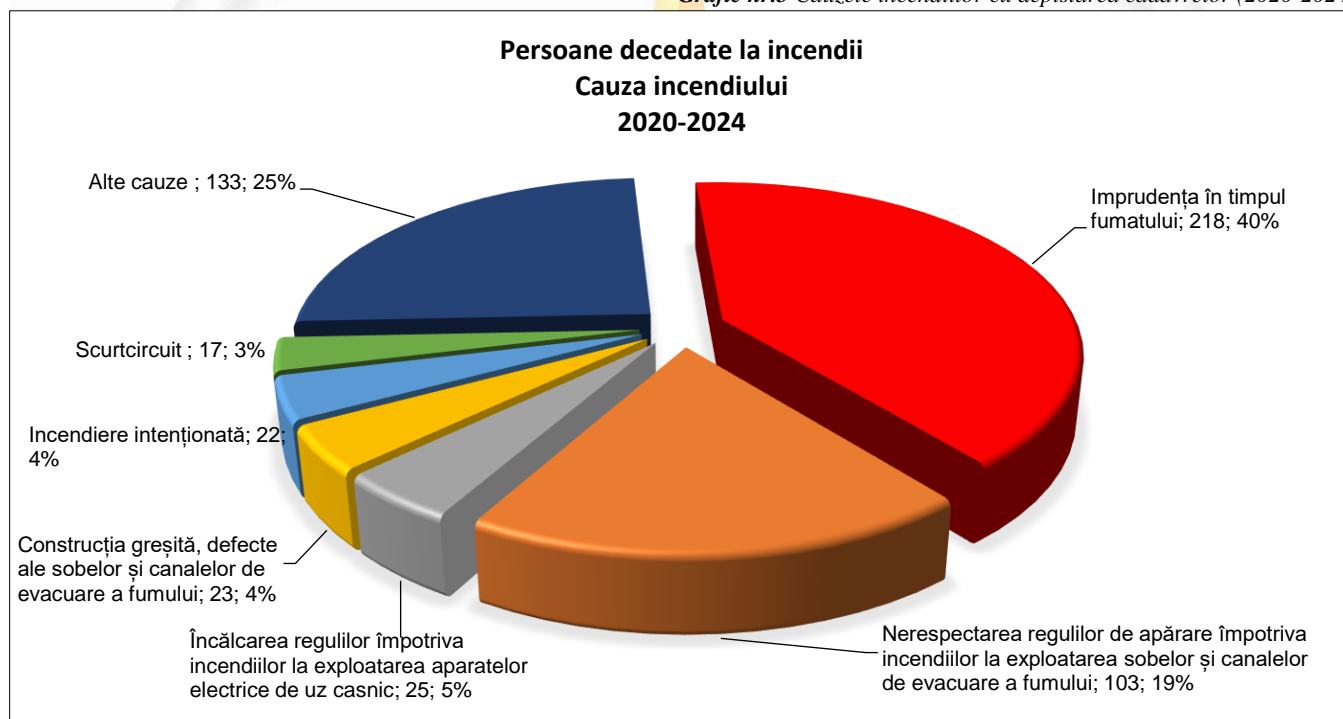
nr.	Raionul	Total incendii	Total decedați (persoane)	Persoane de vârstă înaintată (>60 ani)			Persoane de vârstă 18-60 ani			Copii									Din numărul total Persoane cu nevoi speciale			
				sex-F	sex-M	Total	sex-F	sex-M	Total	0-2 ani			3-6 ani			7-17 ani			sex-F	sex-M	Total	
										sex-F	sex-M	Total	sex-F	sex-M	Total	sex-F	sex-M	Total				
1	mun.Chișinău sect.Ciocana	13	13	2	3	5	1	7	8											1		1
2	mun.Chișinău sect.Centru	13	16	2	2	4			12	12											1	1
3	mun.Chișinău sect.Ștefan Vodă	15	16	5	3	8	3	5	8													
4	mun.Chișinău sect.Botanica	25	26	4	7	11	2	13	15												1	1
5	mun.Chișinău sect.Rîșcani	15	17	3	4	7	1	9	10													
6	Criuleni	24	24	7	4	11	1	12	13												1	1
7	Dubăsari	7	7	1	4	5		2	2												3	3
8	Ialoveni	17	17	1	10	11	2	4	6													1
9	Strășeni	12	12	2	4	6		6	6												1	2
10	mun.Bălți	5	7		3	3	1	3	4												1	1
11	Fălești	8	11	1	1	2		9	9												1	1
12	Glodeni	15	17	5	6	11	1	5	6												1	1
13	Rîșcani	14	14	4	4	8		6	6												1	1
14	Sîngerei	16	16	3	8	11	1	4	5												1	2
15	Cahul	9	9		5	5		4	4												1	1
16	Cantemir	8	8	1	5	6		2	2													
17	Taraclia	6	6	2	2	4		2	2												1	2
18	Căușeni	14	16	2	8	10	2	4	6												1	1
19	Ștefan-Vodă	5	5		1	1		4	4													
20	Edineț	12	13	5	4	9		2	2				2	2							1	1
21	Briceni	14	14	6	4	10	2	2	4												1	2
22	Dondușeni	9	9	2	5	7	1	1	2												1	1
23	Ocnîța	14	17	8	2	10		5	5	1	1			1	1						2	4
24	Anenii Noi	17	19	4	5	9	1	7	8			2			2						1	3
25	Hîncești	23	23	3	9	12		11	11												1	2
26	Basarabasca	1	1		1	1															1	1
27	Cimișlia	7	8	2	4	6		2	2												1	1
28	Leova	9	9	2	2	4		5	5												1	1
29	Orhei	27	29	11	6	17	1	10	11			1		1							6	9
30	Rezina	15	15	5	1	6	1	8	9												1	2
31	Șoldănești	8	8		3	3	3	1	4												1	3
32	Telenești	10	10	4	5	9	1		1													
33	Soroca	14	15	5	4	9	1	5	6												2	4
34	Drochia	12	12	3	4	7		4	4				1	1							2	5
35	Florești	18	22	9	4	13	1	7	8				1	1								
36	Ungheni	21	21	5	9	14		6	6		1	1									1	5
37	Călărași	13	13	1	5	6	1	6	7													1
38	Nisporeni	10	10	2	4	6		4	4												1	1
39	UTA Găgăuzia	7	7	1	4	5		2	2												1	2
40	Ciadrî-Lunga	5	6		3	3		2	2							1	1				1	1
41	Vulcănești	3	3		1	1		2	2													
TOTAL:	incendii:	510																				
	decedați:	541	123	173	296	28	205	233	0	2	2	3	5	8	1	1	2	30	39	69		

INFORMAȚIA SUMARĂ:	
Total incendii (cu depistarea cadavrelor): 510 incendii	100% - total
Total decedați înregistrate: 541 decedați	28,7%
sex-feminin: 155	71,3%
sex-masculin: 386	2,2%
inclusiv copii: 12	
Dintre care:	
Persoane de vârstă înaintată (>60 ani): 296 decedați	54,7%
sex-feminin: 123	22,7%
sex-masculin: 173	32,0%
Persoane de vârstă (18-60 ani): 233 decedați	43,1%
sex-feminin: 28	5,2%
sex-masculin: 205	37,9%
Copii: 12 decedați	2,2%
Copil sugar (0-2 ani): 2	sex-fem: 0
	sex-masc: 2
Copil de vârstă preșcolară (3-6 ani): 8	sex-fem: 3
	sex-masc: 5
Copil de vârstă școlară (7-17 ani): 2	sex-fem: 1
	sex-masc: 1
Din numărul total al decedaților:	
Persoane cu nevoi speciale: 69 decedați	12,8%
sex-feminin: 30	5,5%
sex-masculin: 39	7,2%

**Cele mai frecvente cauze ale incendiilor,
în urma cărora au fost depistate cadavre,
perioada 2020 – 2024**

- ✓ Imprudența în timpul fumatului – 218 persoane decedate;
- ✓ Nerespectarea regulilor de apărare împotriva incendiilor la exploatarea sobelor și canalelor de evacuare a fumului – 103 persoane decedate;
- ✓ Încălcarea regulilor împotriva incendiilor la exploatarea aparatelor electrice de uz casnic – 25 persoane decedate;
- ✓ Construcția greșită, defecte ale sobelor și canalelor de evacuare a fumului – 23 persoane decedate;
- ✓ Incendiere intenționată – 22 persoane decedate;
- ✓ Scurtcircuit – 17 persoane decedate;
- ✓ Alte cauze – 133 persoane decedate.

Grafic nr.5 Cauzele incendiilor cu depistarea cadavrelor (2020-2024)



La nivel mondial, țigările provoacă 10% din incendii, fiind responsabile pentru circa 30 de mii de decese anual.

Totodată costul global al incendiilor provocate de țigări este estimat la aproximativ 30 de miliarde de euro pe an.

Fumatul în sânul naturii și aruncarea mucerilor de țigară, pot declanșa incendii de vegetație, întrucât multe specii de copaci se aprind extrem de repede.

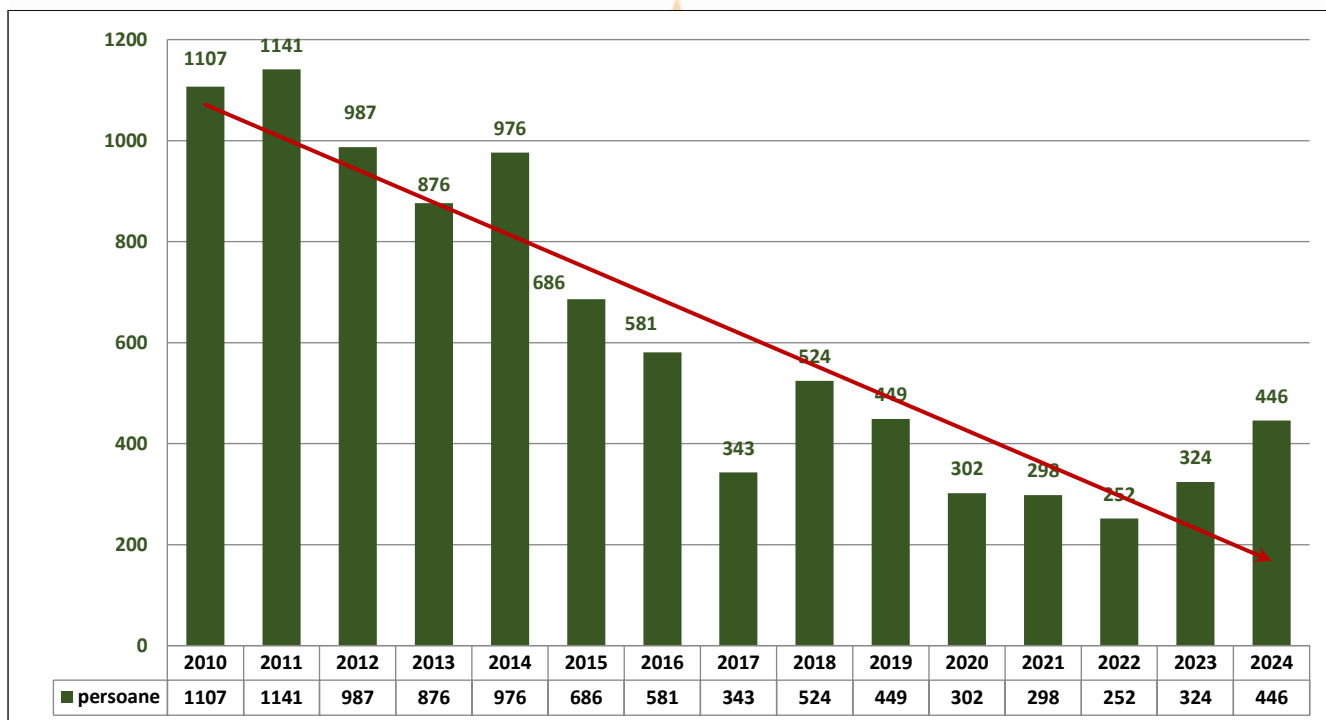




Salvate de la incendii, perioada 2010 – 2024

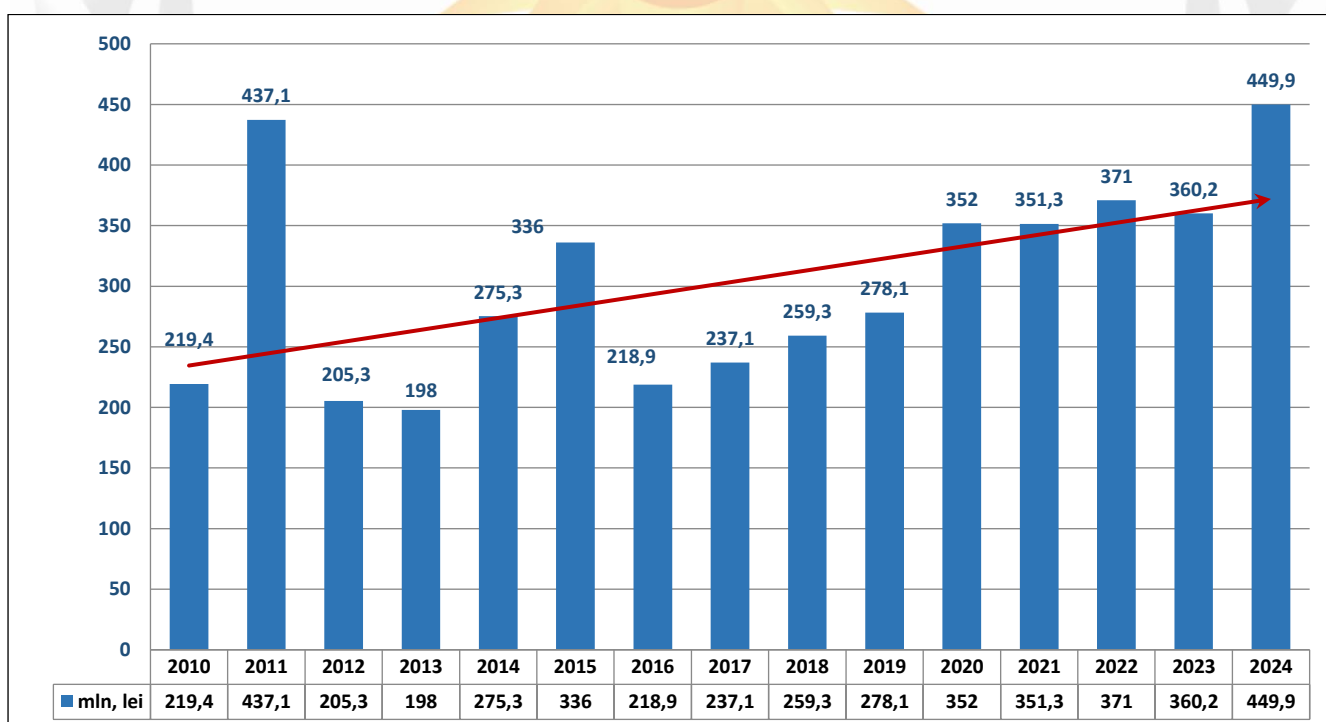
În perioada anilor 2010 – 2024, de la incendii au fost salvate **9292** persoane.

Grafic nr.6 Distribuirea numărului persoanelor salvate (comparație pe ani)



De la incendii au fost salvate bunuri materiale în sumă de 4 mld 548 mln 592 mii 500 lei.

Grafic nr.7 Distribuirea numărului bunurilor materiale salvate (comparație pe ani)

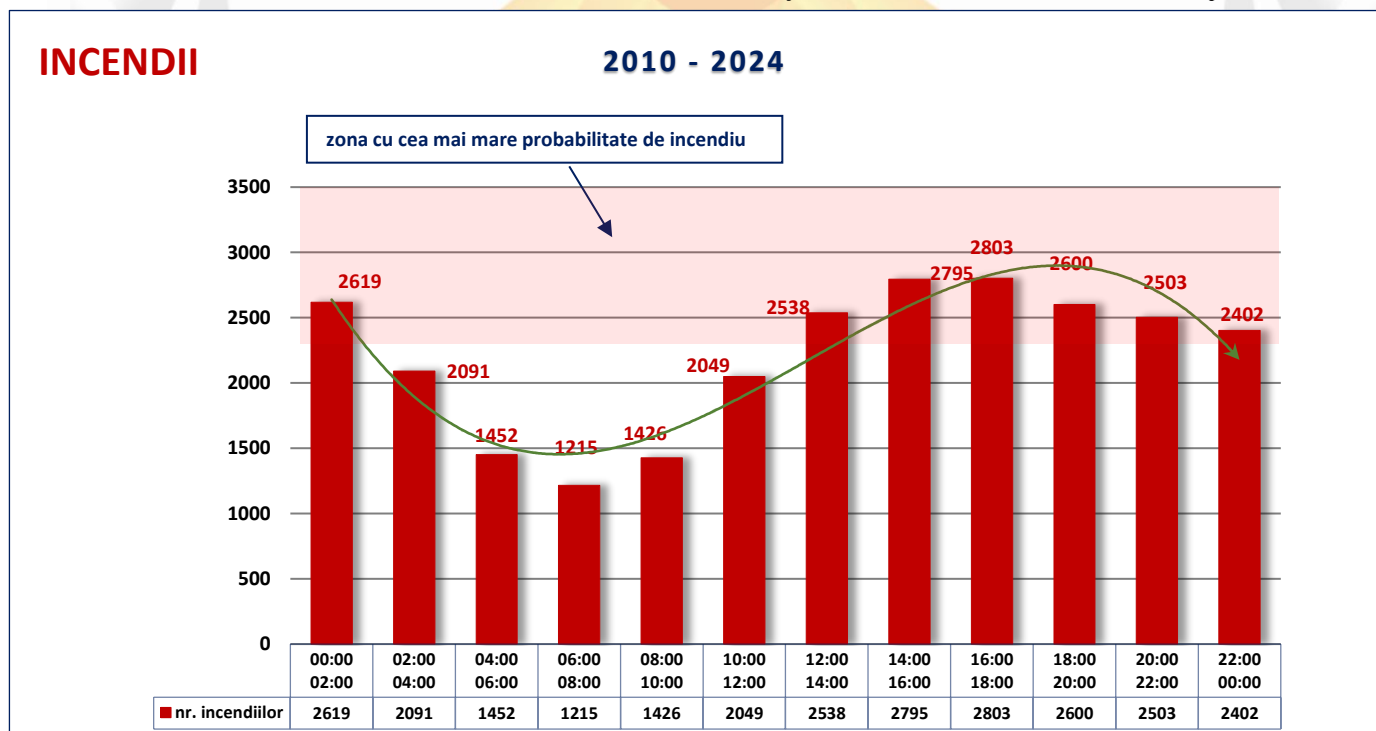




Ora producerii incendiilor în republica moldova, perioada 2010 - 2024

Obiectele incendiului	nr. incendii ilor	Timpul zilei											
		00:00 02:00	02:00 04:00	04:00 06:00	06:00 08:00	08:00 10:00	10:00 12:00	12:00 14:00	14:00 16:00	16:00 18:00	18:00 20:00	20:00 22:00	22:00 00:00
Total	26493	2619	2091	1452	1215	1426	2049	2538	2795	2803	2600	2503	2402
Clădiri cu destinație industrială.	453	44	36	27	28	32	22	42	48	53	43	40	38
Construcții, instalații	129	4	3	7	12	7	13	8	17	22	11	14	11
Sectorul locativ particular	19318	1873	1353	973	831	1027	1546	1907	2095	2091	1941	1885	1796
Încăperile de depozit ale întreprinderilor de producție	179	13	16	17	11	14	16	19	23	16	12	12	10
Obiective în fază de construcție	239	24	18	16	12	11	20	13	29	27	27	18	24
Depozite, baze și încăperi de comerț	578	69	76	61	51	28	28	33	43	43	48	49	49
Sectorul locativ de stat	285	33	19	17	10	21	23	21	34	20	32	28	27
Terenuri de păstrare sub aer liber a materialelor, bunurile agricole	506	36	24	9	3	5	41	95	97	78	50	29	39
Obiective ale agriculturii	288	39	29	23	11	10	14	24	18	23	22	50	25
Fermă zootehnică	55	6	9	1	1	1	1	5	7	3	4	7	10
Instituții administrative și publice	223	19	20	18	24	9	12	13	21	26	24	17	20
Instituții pentru copii	44	5	5	2	2	6	6	3	5	1	1	2	6
Instituții medicale și profilactice	78	6	4	6	9	8	3	5	10	7	8	4	8
Instituții de învățământ	102	9	3	8	7	9	13	9	11	11	11	7	4
Obiective de concentrare în masă a populației	173	17	17	12	5	9	18	19	15	24	14	12	11
Mijloace de transport	3680	409	438	250	192	219	255	305	304	346	339	312	311
Alte obiective afectate de situații excepționale	163	13	21	5	6	10	18	17	18	12	13	17	13
Total	26493	2619	2091	1452	1215	1426	2049	2538	2795	2803	2600	2503	2402

Grafic nr.8 Distribuția numărului de incendii pe ore, 2010-2024

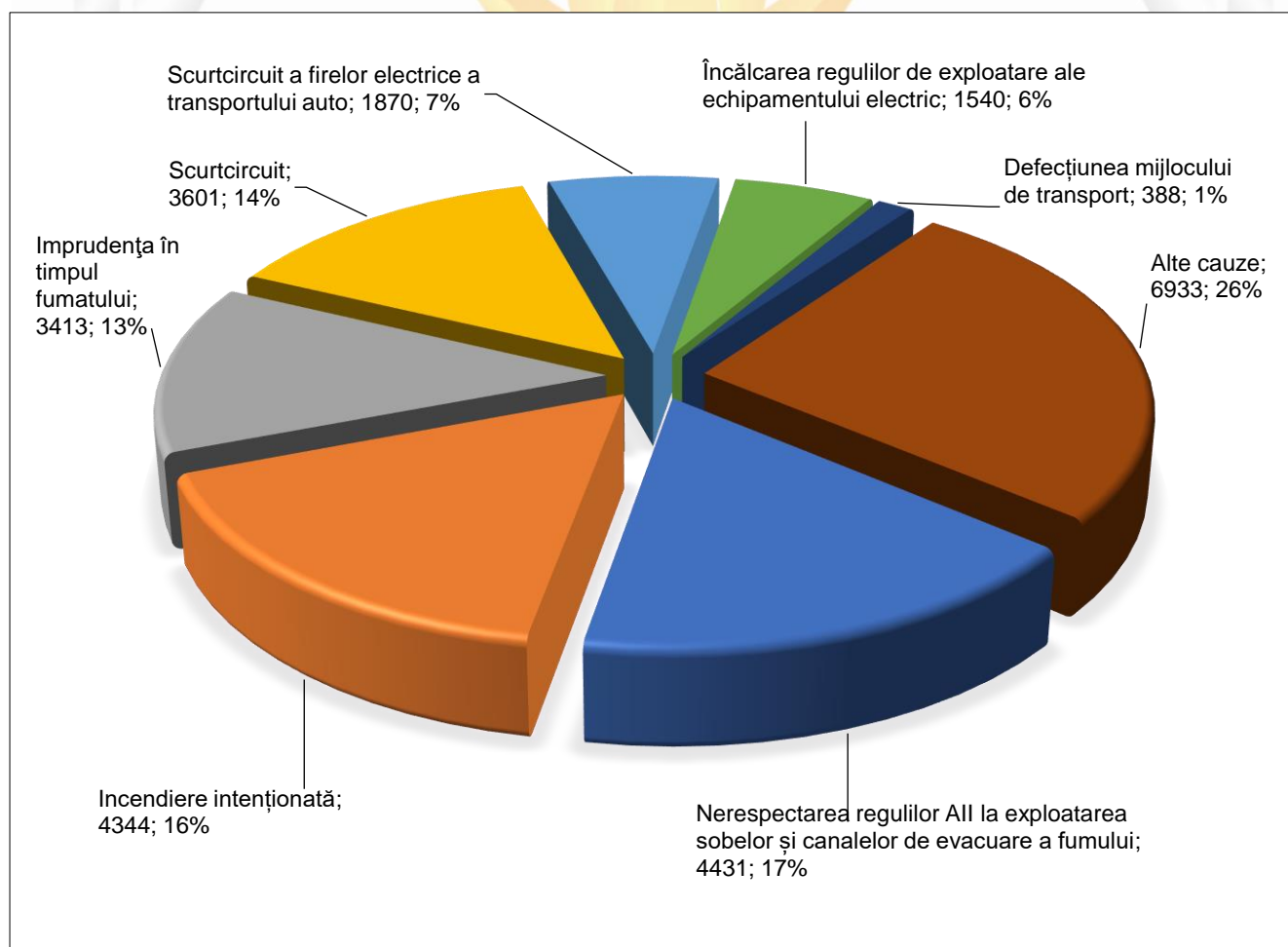


Cauzele frecvente ale producerii incendiilor, perioada 2010 – 2024

În conformitate cu baza de date statistice a Inspectoratului, cele mai frecvente cauze ale incendiilor produse în perioada anilor 2010 – 2024 sunt:

- ✓ Nerespectarea regulilor de apărare împotriva incendiilor la exploatarea sobelor și canalelor de evacuare a fumului/ Construcția greșită, defecte ale sobelor și canalelor de evacuare a fumului – 4431 incendii;
- ✓ Incendiere intenționată – 4344;
- ✓ Imprudența în timpul fumatului – 3413;
- ✓ Scurtcircuit – 3601;
- ✓ Scurtcircuitul firelor electrice a transportului auto – 1870;
- ✓ Încălcarea regulilor de exploatare ale echipamentului electric/ la exploatarea aparatelor electrice de uz casnic – 1540;
- ✓ Defecțiunea mijlocului de transport – 388;
- ✓ Alte cauze – 6933.

Grafic nr.9 Cele mai frecvente cauze ale incendiilor (perioada 2010-2024)

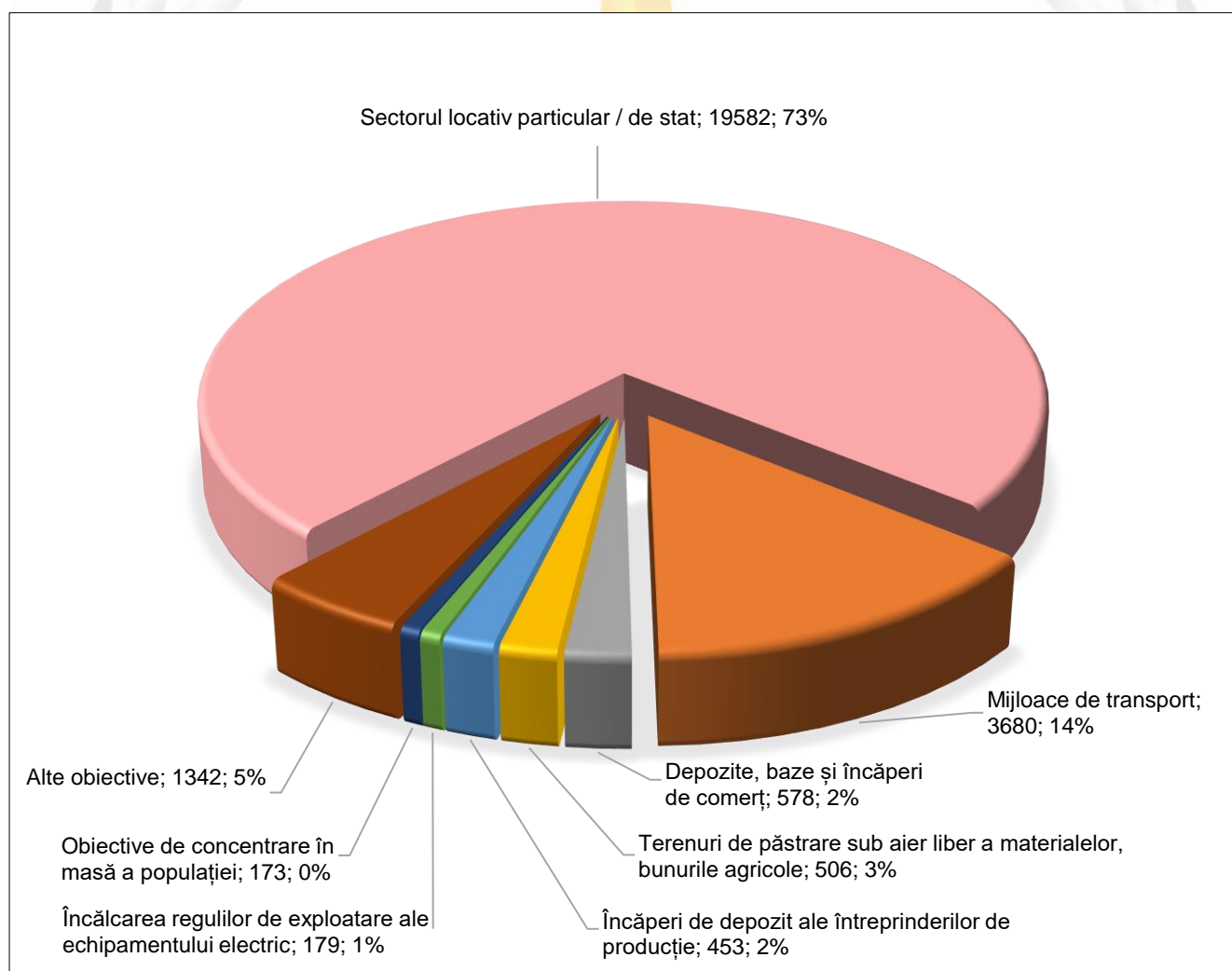


Cel mai mare număr de obiective afectate de incendii, perioada 2010 - 2024

În conformitate cu baza de date statistice a Inspectoratului, cel mai mare număr de obiective afectate de incendiile produse în perioada anilor 2010 – 2024, sunt:

- ✓ Sectorul locativ particular / de stat – 19582 incendii;
- ✓ Mijloace de transport – 3680 incendii;
- ✓ Depozite, baze și încăperi de comerț – 578 incendii;
- ✓ Terenuri de păstrare sub aer liber a materialelor, bunurilor agricole – 506 incendii;
- ✓ Clădiri cu destinație industrială – 453 incendii;
- ✓ Încăperi de depozit ale întreprinderilor de producție – 179 incendii;
- ✓ Obiective de concentrare în masă a populației – 173 incendii;
- ✓ Alte obiective – 1342 incendii.

Grafic nr.10 Obiective afectate de incendii (perioada 2010-2024)



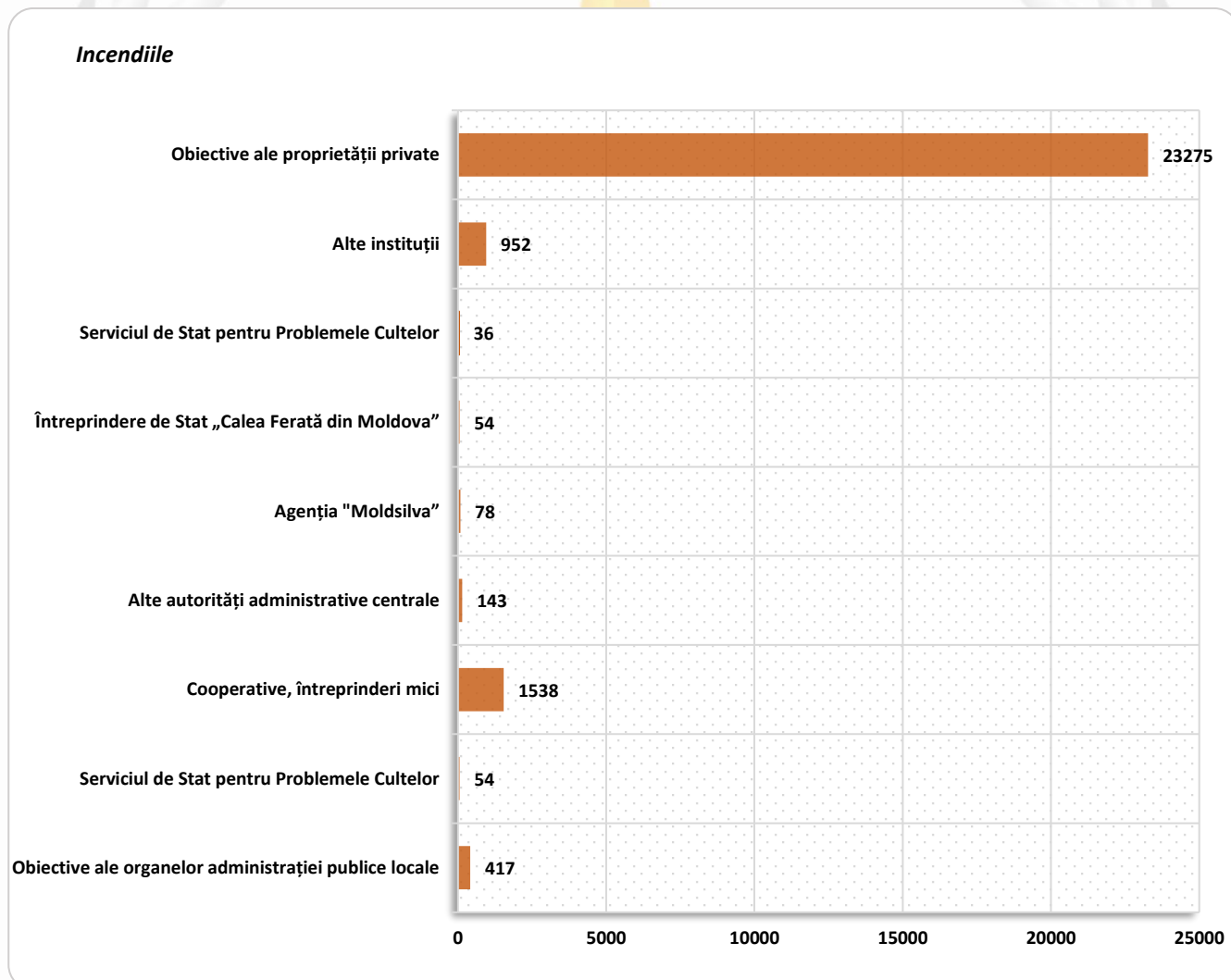


Cel mai mare număr de instituții afectate de incendii, perioada anilor 2010 - 2024

În conformitate cu baza de date statistice a Inspectoratului, cel mai mare număr de instituții afectate de incendii produse în perioada anilor 2010 – 2024, sunt:

- ✓ Obiective ale proprietății private – 23275 incendii;
- ✓ Cooperative, întreprinderi mici – 1538;
- ✓ Obiective ale organelor administrației publice locale – 417;
- ✓ Alte autorități administrative centrale – 143;
- ✓ Agenția "Moldsilva" – 78;
- ✓ Întreprindere de Stat „Calea Ferată din Moldova” – 54;
- ✓ Serviciul de Stat pentru Problemele Cultelor – 36;
- ✓ Alte instituții – 952.

Grafic nr.11 Instituții afectate de incendii (perioada 2010-2024)



Intervențiile IGSU conform nivelului sporit

2015. mun. Chișinău, 12 august 2015, a izbucnit un incendiu pe strada Pușkin 20 B din mun. Chișinău. La fața locului au intervenit 9 autospeciale și 3 scări auto, întrucât s-a anunțat apel numărul 2 de incendiu, cu număr sporit de intervenție.



Incendiul a cuprins o suprafață din acoperișul unei clădiri, pe o suprafață de aproximativ 450 metri pătrați, din cauza condițiilor de noapte s-au complicat acțiunile pentru lichidarea incendiului. Toate persoanele din interior au fost evacuate, astfel încât nimeni nu a avut de suferit.



La fața locului au mai fost solicitate mașini ale pompierilor, în total fiind prezente pentru stingere 14 autospeciale și 3 scări. La lichidarea arderii sunt antrenați peste 60 de pompieri. Lucrările echipelor sunt dificile, având în vedere învelișul de ruberoid al acoperișului și rețelele electrice și de comunicații, care sînt în apropiere de clădire. Se efectua lucrări pentru ca focul să nu obțină răspândire către alte clădiri din apropiere.



2016. mun. Chișinău, 11 noiembrie 2016, a izbucnit un incendiu la o clădire aflată pe strada Uzinelor numărul 9, după intervenția primelor forțe a fost anunțat că este vorba de un incendiu de proporții, fiind dat apel de incendiu cu gradul III.

Astfel, pentru acțiunile de stingere, au intervenit 20 autospeciale și 5 scări auto cu peste 100 pompieri și salvatori. Flăcările au cuprins etajul patru al unui depozit, pe o suprafață considerabilă. În timpul acțiunilor de stingere, în paralel au fost inițiate și

realizate acțiuni de căutare a persoanelor, întrucât exista informația că cineva s-ar afla la acel etaj.



Pompierii, în cea mai mare parte a timpului, au intervenit din afara din cauza riscului prăbușirii clădirii, iar sarcina principală a fost salvarea oamenilor aflați în interior, obstacole a creat și numărului mare de cutii din depozitul cuprins de flăcări.



Pe parcursul nopții peste 100 de pompieri și salvatori au întreprins măsuri de stingere și de răcire a clădirii cuprinsă de foc.

Incendiul a durat în jur de 31 de ore până la lichidarea completă, în urma intervenției, două persoane au fost salvate de către pompieri și transportate la spital.

2018. mun. Chișinău, 20 aprilie 2018, a izbucnit un incendiu la Institutul de Zootehnie de pe str. Academiei nr.1, la fața locului pentru localizarea arderii au fost antrenate 14 autospeciale de intervenție cu peste 100 de pompieri și salvatori.




Ajunși la locul incendiului, pompierii au evacuat toate persoanele din interiorul clădirii și au stabilit că flăcările au cuprins o suprafață de peste 1000 metri pătrați a acoperișului.



Pentru lichidarea arderii, în regim sporit au fost ridicați pe alertă angajații întregii garnizoane a municipiului Chișinău.

2024. mun. Bălți, 30 august 2024, a parvenit informația precum în piața Vasile Alecsandri din mun. Bălți, ard mai multe gherete comerciale.

Intervenind la fața locului de către echipele de salvatori și pompieri s-a stabilit că ard mai multe încăperi unde sunt depozitate haine, încălțăminte și produse de uz casnic, ce constituie o suprafață de circa 800 m².





La fața locului au fost solicitate în ajutor forțe suplimentare, fiind anunțat nivelul nr.2 de intervenție la incendii și organizarea Statului Major operativ pentru dirijarea și coordonarea acțiunilor de intervenție, precum și deplasarea către locul incendiului a conducerii DSE Bălți.

La lichidarea incendiului au fost antrenate 33 unități de tehnică și 149 de a angajați al MAI și reprezentanți ai APL cu 4 unități de tehnică și 13 angajați.

2024. mun. Chișinău, 24 noiembrie 2024, str. Transnistriei nr.6, s-a produs un incendiu în încăperea secției de asamblare a ruletelor.

Ajungând la fața locului și luând în considerare suprafața incendiului și extinderea rapidă a acestuia a fost anunțat nivel sporit de urgență nr. II solicitând forțe suplimentare de intervenție.

La fața locului au intervenit 49 de angajați cu 11 autospeciale.



În urma incendiului au fost distruse de flăcări 2 automobile și secția de asamblare a ruletelor cu suprafața de circa 760 m² și bunuri materiale din încăperea învecinată cu suprafața de circa 500 m².





CONCLUZII GENERALE

Incendiile cauzează daune semnificative economiei și adesea duc la rănirea și decesul persoanelor. Pagubele materiale directe și indirecte cauzate de incendii, variază de la sute de mii la zeci de milioane de lei. Determinarea corectă a cauzelor incendiului permite elaborarea statisticilor reale de stabilire a celor mai importante consecințe ale unui incendiu la nivel micro și macrosocial.

Prin urmare, prevenirea incendiilor poate fi realizată dacă fiecare persoană cunoaște cauzele și consecințele, precum și acțiunile de prevenire. Este necesar a se utiliza forme specifice de învățare folosite de tineri, precum internetul, jocuri electronice, etc. De asemenea, tinerii pot fi pregătiți ca voluntari pentru a fi antrenați în activități de informare preventivă. La nivelul administrațiilor publice locale se organizează puncte de informare preventivă a cetățenilor.

Acțiunile de informare preventivă se organizează, în special, prin amplasarea de puncte mobile în locuri frecventate de mase largi de cetățeni, precum: centre comerciale, târguri, piețe, primării etc., care au un caracter proactiv, în sensul desfășurării, cu preponderență, de activități practice în care să fie antrenată populația, mass-media, autoritățile publice locale, componenta preventivă a serviciilor voluntare pentru situații de urgență.

ATENȚIE!

* Obținerea și prelucrarea informațiilor statistice ale Inspectoratului General pentru Situații de Urgență al Ministerului Afacerilor Interne, precum și utilizarea ulterioară a acestora poate fi efectuată numai în condițiile prevăzute de Legea nr.133 din 08 iulie 2011 privind protecția datelor cu caracter personal.

* În cazul utilizării informației cu privire la situațiile excepționale (incendii), este obligatorie indicarea ca sursă: Inspectoratul General pentru Situații de Urgență al Ministerului Afacerilor Interne.